

**Сравнительный анализ
результатов Всероссийских проверочных работ в 2021 году
с результатами прошлых лет в Урупском муниципальном районе**

В 2021 году Всероссийские проверочные работы проводились на основании приказа Министерства образования и науки Карачаево-Черкесской Республики от 016.02.2021 № 118 «О проведении в 2021 году Всероссийских проверочных работ (ВПр-2021) в 4-8, 10-11 классах общеобразовательных организаций Карачаево-Черкесской Республики»,

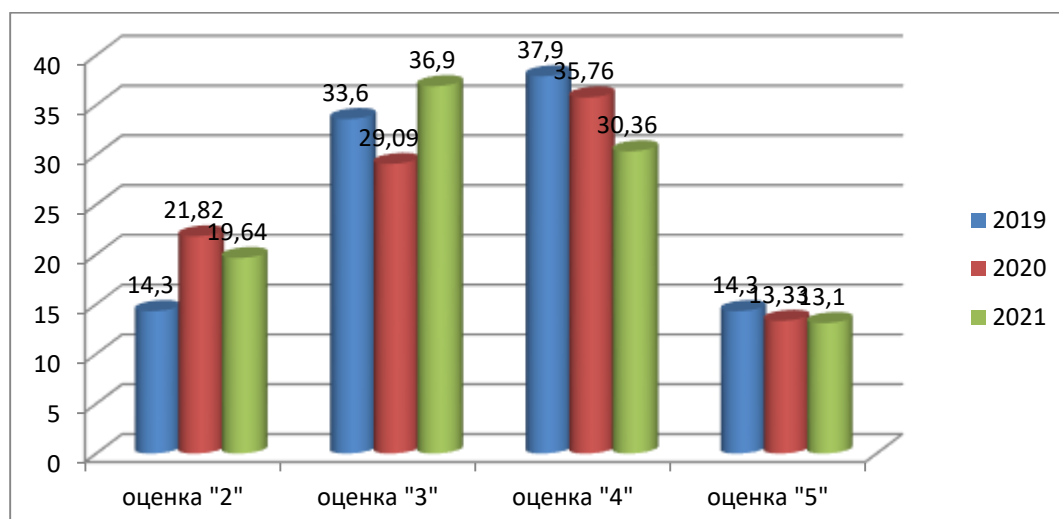
Проведение ВПр направлено на обеспечение единства образовательного пространства Российской Федерации и поддержки введения Федерального государственного образовательного стандарта за счет предоставления образовательным организациям единых проверочных материалов и единых критериев оценивания учебных достижений.

Целью анализа Всероссийских проверочных работ было получение данных, позволяющих представить уровень образовательных достижений по ряду предметов, выявить недостатки, построить траекторию их исправления и устранения выявленных недостатков.

Анализ проводился по результатам ВПр в Урупском муниципальном районе» за 2019, 2020 и 2021 годы.

Сравнение результатов по русскому языку в 2021 году с результатами предыдущих лет.

Предмет	Класс	Количество участников	5	%	4	%	3	%	2	%	Качество знаний	Успеваемость
Русский язык	5	168	2	13	5	30,4	6	37	3	20	43,4 %	80,3



В 2021 году участие в ВПр по русскому языку в 5 классе приняли участие 168 учащихся.

Успеваемость составила 80,3%, что на 3 % ниже, чем в КЧР. Качество знаний составило 43,4%, что на 4,6% ниже, чем в республике.

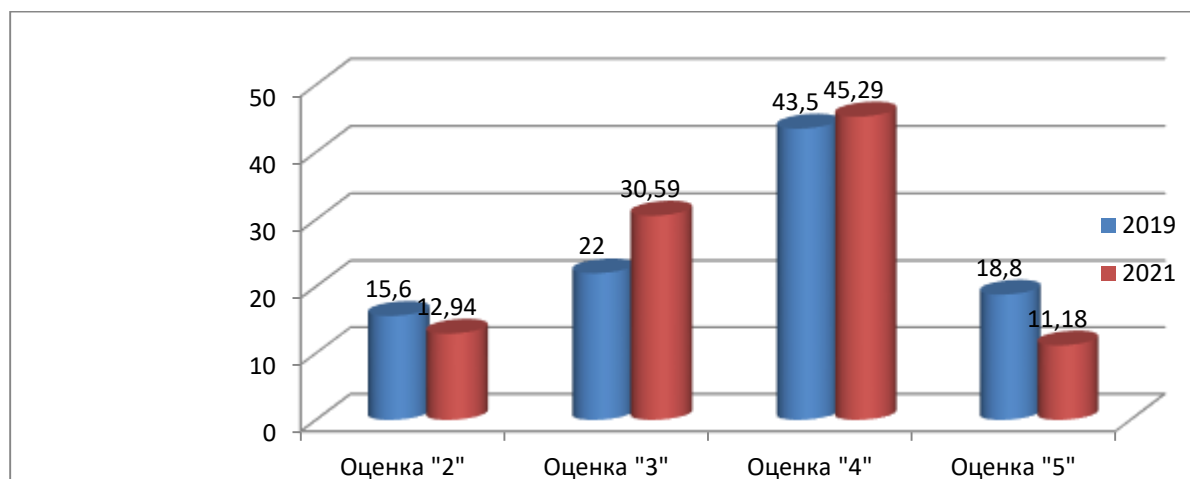
Из показателей гистограммы статистических отметок мы видим, что в 2021 году идет снижение доли оценки «2» и «4» в сравнении с 2020 годом и увеличение доли оценки «3».

Большая часть участников получили оценку «3» и «4».

Не справились с заданием 33 учащихся (20%).

Сравнение результатов по ВПР 2021 русскому языку в 4 классе с результатами 2019 года.

Предмет	Класс	Количество участников	5	4	3	2
Русский язык	4	170	18	77	54	21

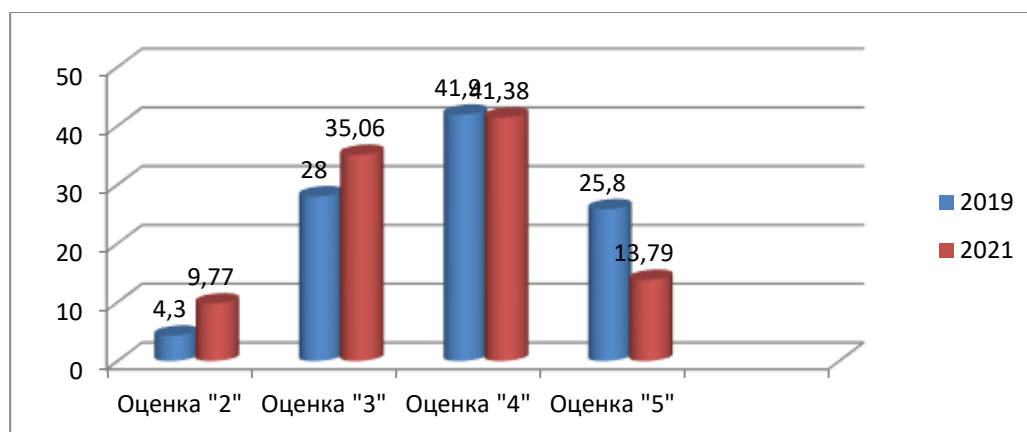


Успеваемость составила 88%, что на 4% выше, чем в КЧР. Качество знаний составило 56%, что соответствует данным по республике.

В 2021 году во всероссийских проверочных работах участие приняли 170 учащихся. Из показателей гистограммы мы видим, что в 2021 году в сравнении с 2019 годом повысилась доля оценок «3» и «4» и понизилась доля отметок «2» и «5». Большая часть учащихся получила отметку «4». Не справились с заданием 21 человек (12%).

Предмет	Класс	Количество участников	5	4	3	2	Качество знаний	Успеваемость
Математика	4	173	20	73	61	17	53,7 %	90%

Сравнение результатов ВПР 2021 по математике в 4 классе в результатами 2019 года.



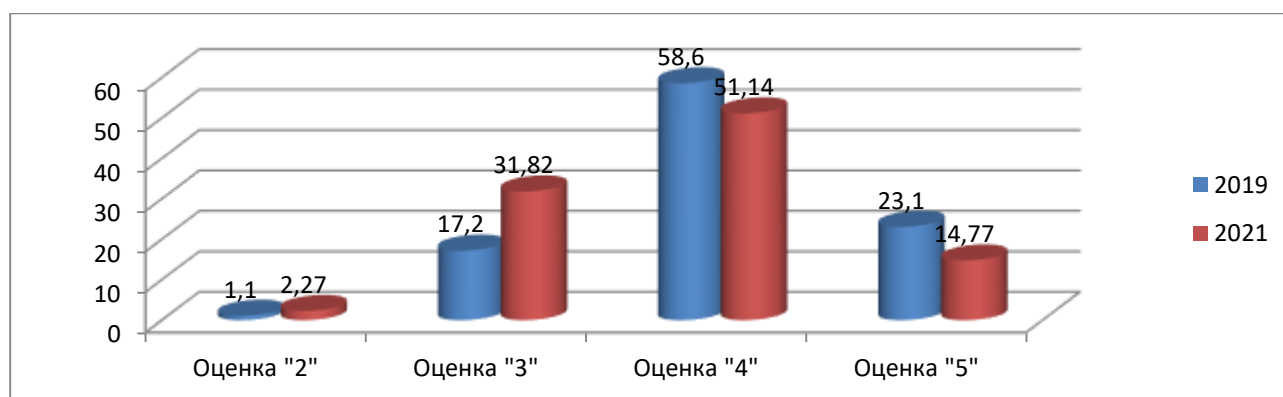
Успеваемость составила 90%, что на 1% ниже, чем по КЧР. Качество знаний составило 53,7%, что на 4,8% ниже, чем в республике.

Из показателей гистограммы статистических отметок мы видим, что 2021 году доля оценки «2» и «3» возросли, а доля оценки «5» заметно снизилась в сравнении с 2019 годом.

Большая часть учащихся получили оценку «4». С заданием не справились 17 человек (10%).

Окружающий мир 4 класс сравнение результатов 2021 года с результатами 2019 года.

Предмет	класс	Количество обучающихся	5	4	3	2	Качество знаний	Успеваемость
Окружающий мир	4	176	28	88	56	4	66%	97,7%



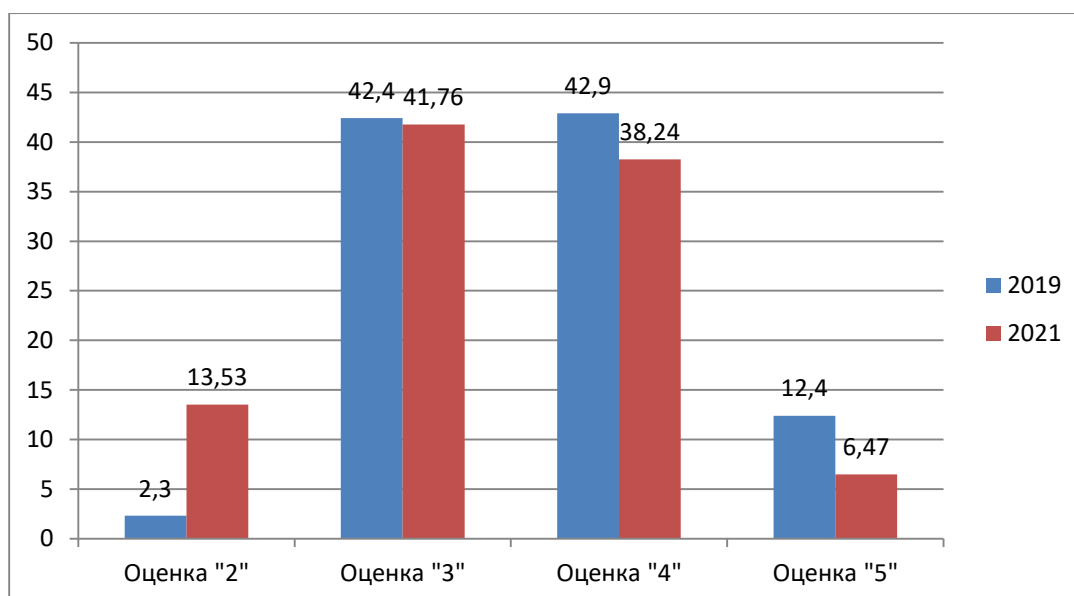
Приняли участие 176 учащихся. Из показателей гистограммы статистики отметок мы видим, что результаты 2021 года ВПР по окружающему миру хуже чем в 2019 году.

Снизилась доля отметки 4,» и «5» и возросла доля оценки «3».

С заданием не справились 4 человек(2%), большинство учащихся получили «4».

Биология в 5 классе сравнение результатов 2021 года с результатами 2019 года.

Предмет	Класс	Количество участников	5	4	3	2	Качество знаний	Успеваемость
Биология	5	169	10	66	71	22	45%	87%



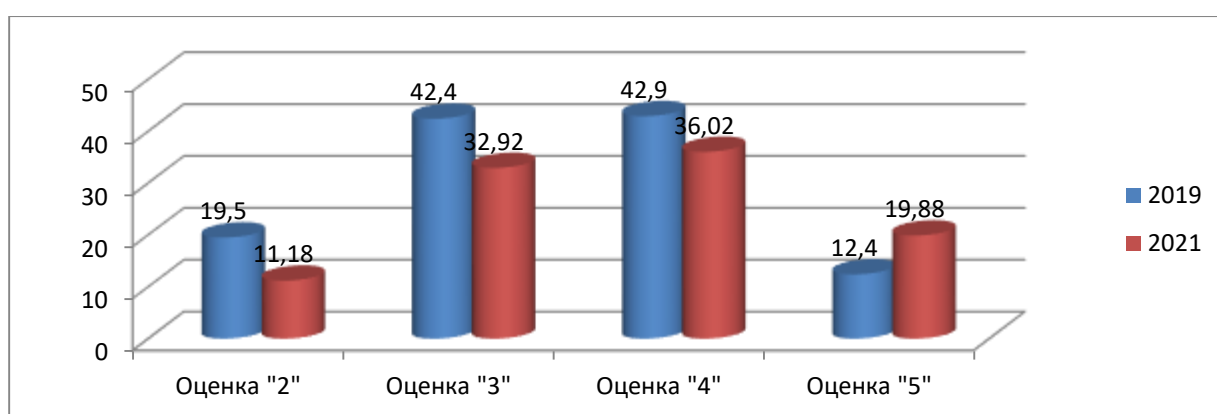
Из гистограммы статистики отметок мы видим, что в сравнений с результатами 2019 года результаты ВПР по биологии в 2021 году снизилась доля оценок «4» и «5» и выросла доля оценки «2».

В 2021 году большинство учащихся получили оценку «3» и «4».

Не справились с заданием 22 человека (13%).

История 5 класс. Сравнение результатов ВПР 2021 с результатами 2019 года

Предмет	Класс	Количество участников	5	4	3	2	Качество знаний	Успеваемость
История	5	162	30	59	56	17	55%	89,5%



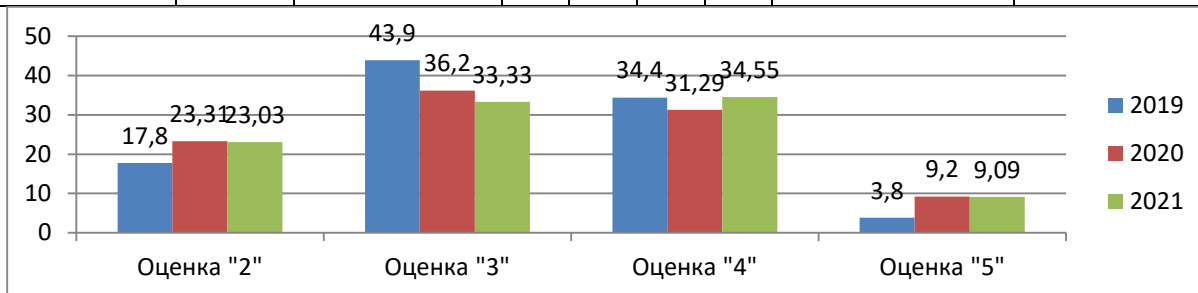
В сравнении с результатами 2019 года в 2021 году увеличилась доля оценки «5». Процент остальных оценок наоборот снизился.

Большинство участников получили оценку «3» и «4».

Не справились 17 человек (10%).

Русский язык 6 класс. Сравнение результатов ВПР 2021 года с результатами предыдущих лет.

Предмет	Класс	Количество участников	5	4	3	2	Качество знаний	Успеваемость
Русский язык	6	167	15	61	54	37	45,5%	78%



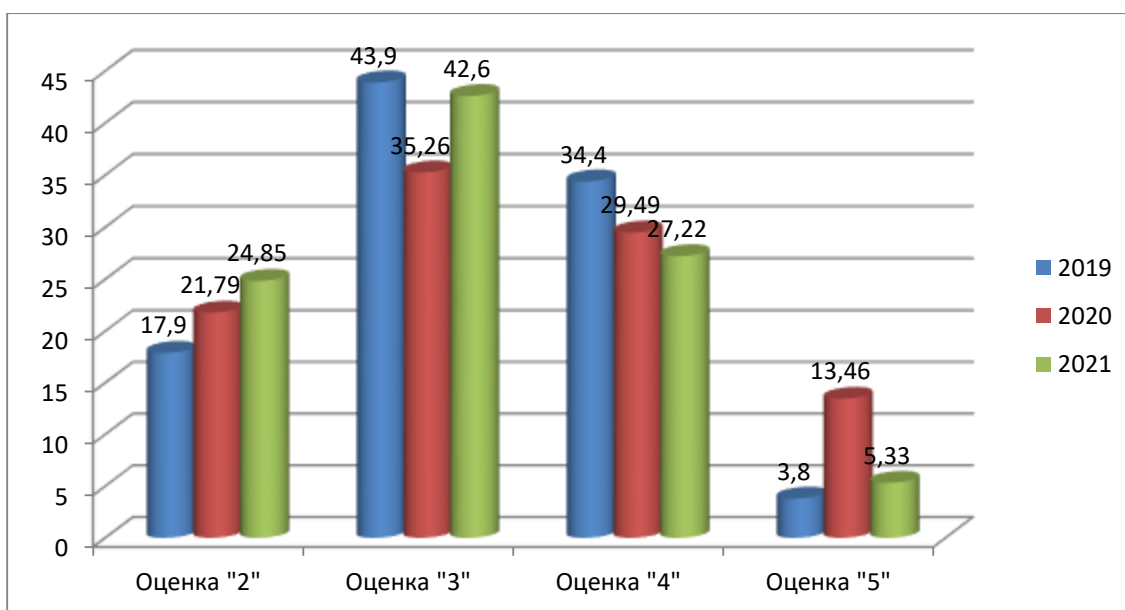
Успеваемость составила 78%, что на 1% выше, чем в КЧР. Качество знаний составило 45,5%, что данным по республике.

Из гистограммы статистики отметок видно, что в 2021 году есть увеличение доли оценок «4» и «5» и снижение доли оценок «2» и «3». Большинство участников получили оценку «4».

Не справились с заданием 37 человек (22%).

Математика 6 класс. Сравнение результатов ВПР 2021 года с результатами предыдущих лет.

Предмет	Класс	Количество участников	5	4	3	2	Качество знаний	Успеваемость
Математика	6	169	9	47	72	41	33%	76%



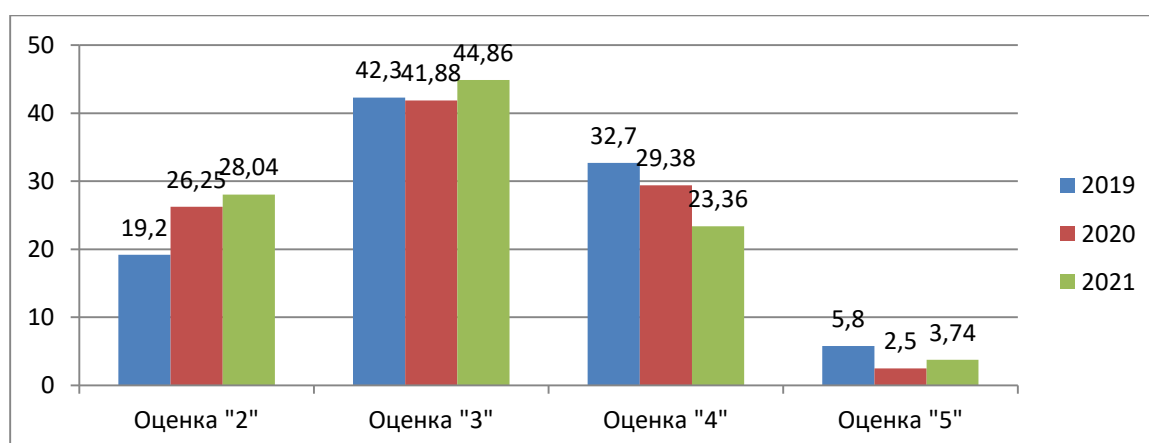
Успеваемость составила 76%, что на 9,25% ниже, чем в КЧР. Качество знаний составило 33%, что на 9,4% ниже, чем в республике.

Анализ гистограммы статистики по оценкам показывает, что в 2021 году снизилась доля оценки «5» в сравнении с 2020 годом, доля оценки «4» ниже чем в обоих предыдущих годах, доля оценок «2» и «3» выше чем в 2020 году.

Большинство участников получили оценку «3». С заданием не справились 41 человек (24%)

Биология 6 класс 2021. Сравнение результатов ВПР 2021 года с результатами предыдущих лет.

Предмет	Класс	Количество участников	5	4	3	2	Качество знаний	Успеваемость
Биология	6	71	3	17	31	20	28%	72%



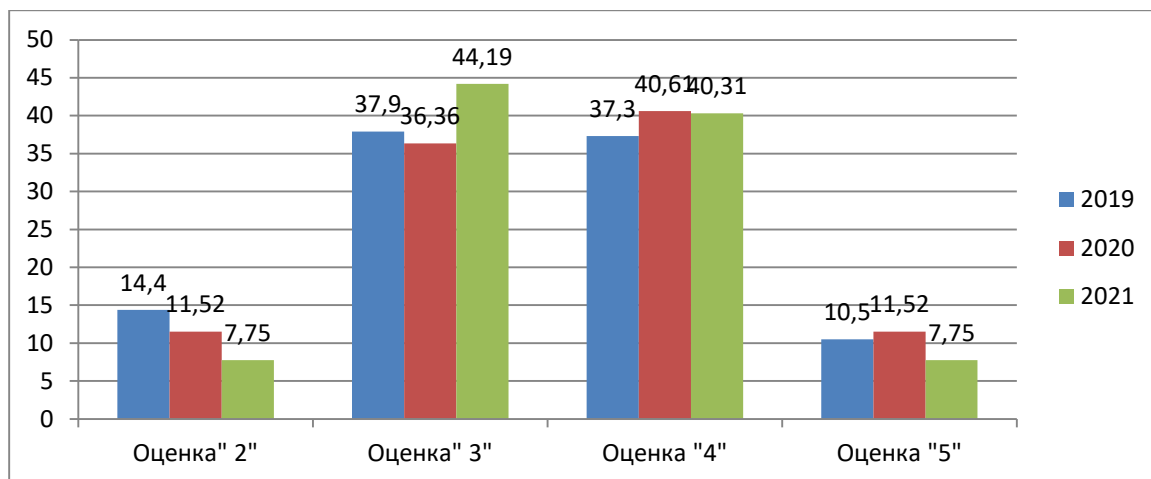
Успеваемость составила 72%, что на 14% ниже, чем в среднем по КЧР. Качество знаний составило 28%, что на 47% ниже, чем в республике.

Анализ гистограммы показывает, что в 2021 году увеличилась доля оценок «5», «3» и «2» в сравнении с 2020 годом, доля оценки «4» уменьшилась. Большинство учащихся получили оценку «3».

Не справились с заданием 20 человек (28%)

История 6 класс. Сравнение результатов ВПР 2021 с результатами предыдущих лет.

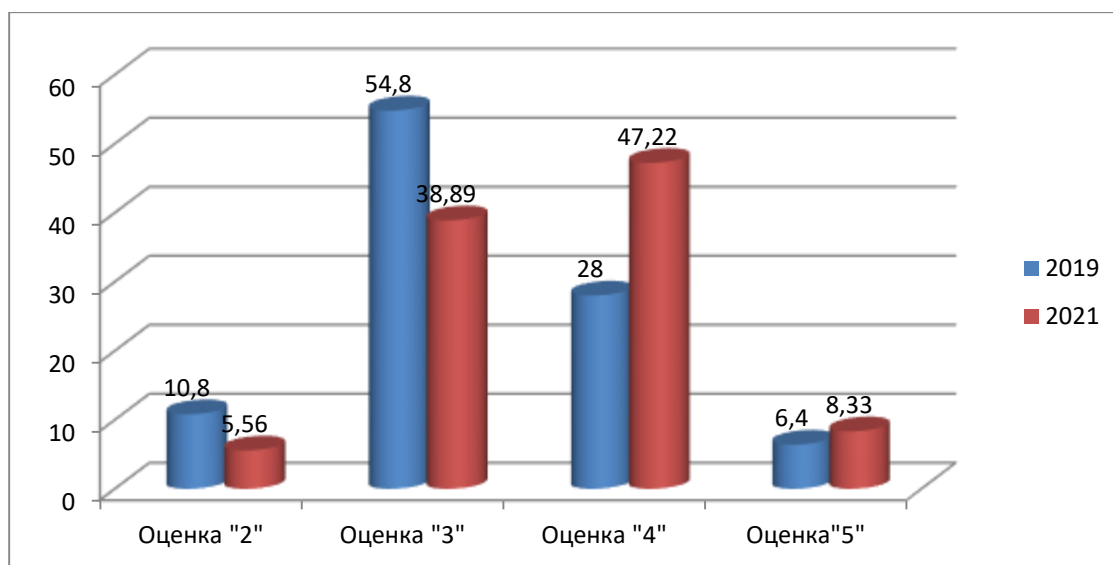
Предмет	класс	Количество участников	5	4	3	2	Качество знаний	Успеваемость
История	6	116	9	41	56	10	43%	91,3%



Успеваемость составила 91,3%, что соответствует данным по КЧР. Качество знаний составило 43%, что на 9,5% ниже, чем в республике. из показателей гистограммы видно снижение доли оценки «2» и оценки «5», увеличение доли оценки «3». Большинство участников получили оценку «3». Не справились с заданием 10 человек (8,6%)

География 6 класс. Сравнение результатов ВПР 2021 года с результатами 2019 года.

Предмет	класс	Количество участников	5	4	3	2	Качество знаний	Успеваемость
География	6	102	9	39	49	5	47%	95%



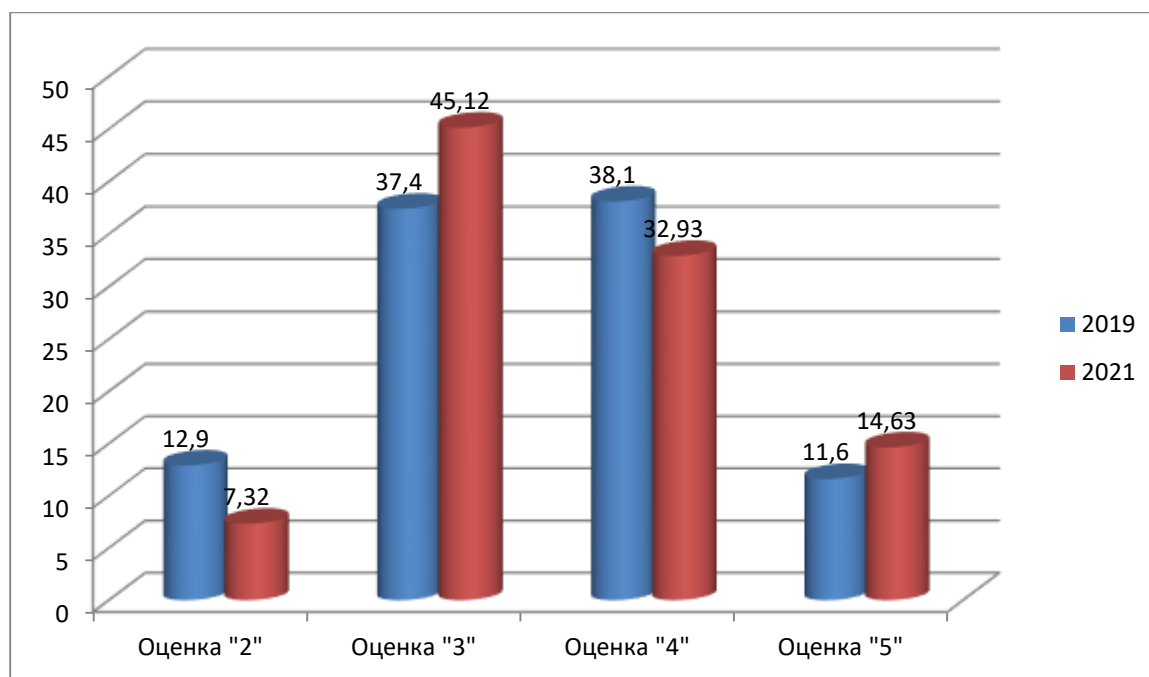
В 2021 году заметно увеличилась доля оценки «4» и снизилась доля оценок «3» и «2».

В 2021 году большинство участников получили оценку «3» и «4».

Не справились с заданием 5 человек (5%).

Обществознание 6 класс. Сравнение результатов ВПР 2021 с результатами 2019 года.

Предмет	класс	Количество участников	5	4	3	2	Качество знаний	Успеваемость
Обществознание	6	82	12	27	35	8	47,5%	90%

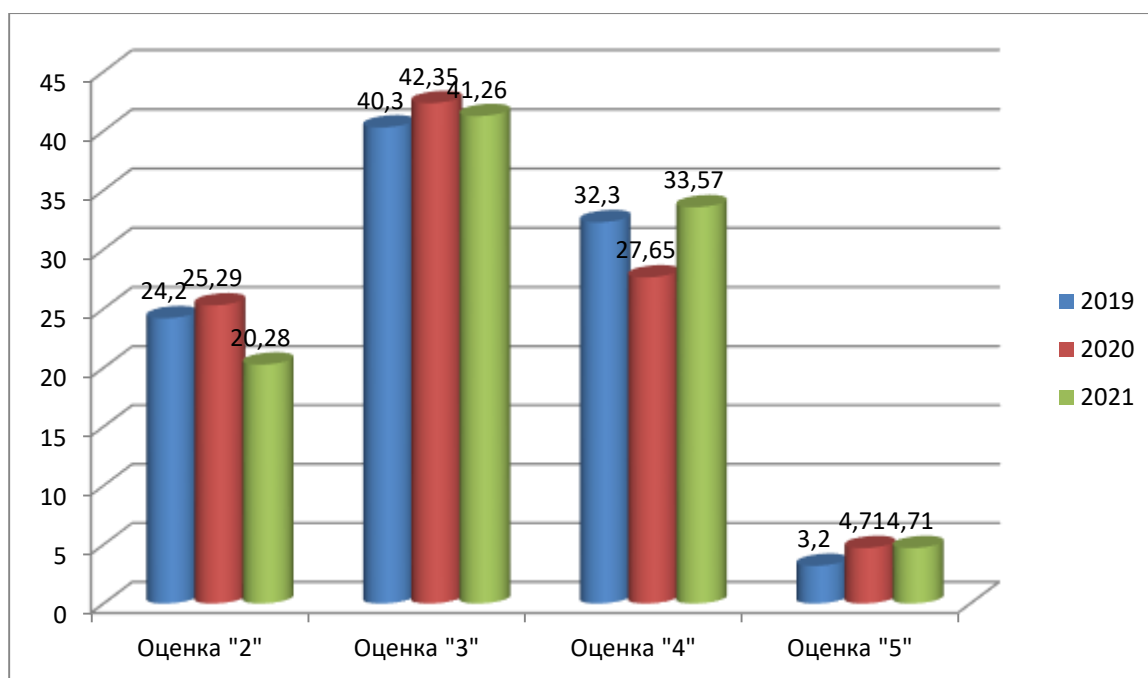


Успеваемость составила 90%, что на 2% выше, чем по КЧР. Качество знаний составило 47,5%, что в среднем соответствует данным по республике.

В 2021 году увеличилась доля оценок «5» и «3», и снизилась доля оценок «2» и «4». Не справились с заданием 8 человек. Большинство участников получили «3» и «4».

Русский язык 7 класс. Сравнение результатов ВПР 2021 года с результатами прошлых лет.

Предмет	Класс	Количество участников	5	4	3	2	Качество знаний	Успеваемость
Русский язык	7	163	8	53	68	34	37%	79 %



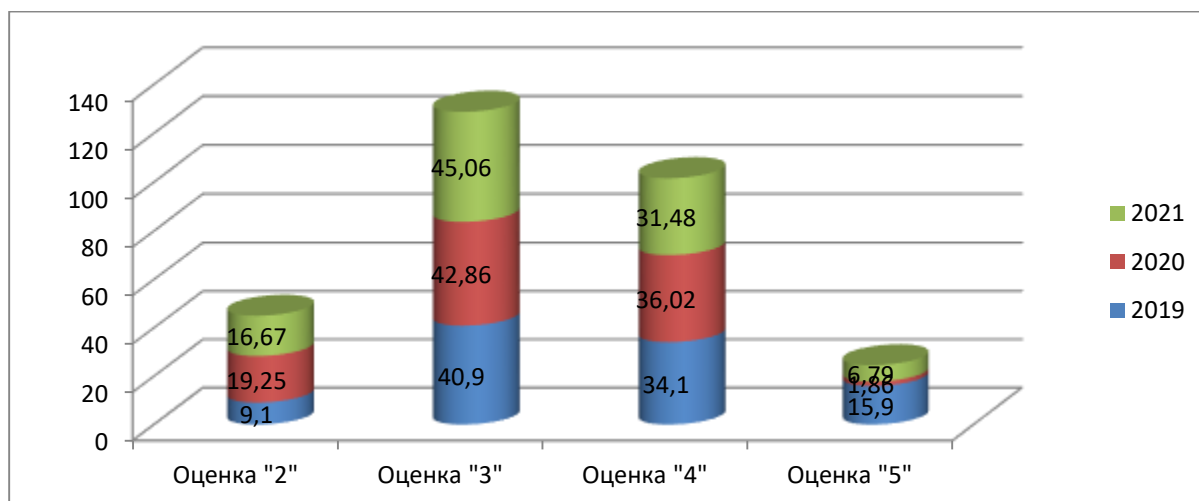
Успеваемость составила 79%, что на 2% ниже, чем в среднем по КЧР. Качество знаний составило 37%, что на 1,5 % ниже, чем в в республике.

В 2021 году наблюдается увеличение доли оценки «4», доля оценки «5» осталась без изменений, доля оценок «2» и «3» снизилась.

Большинство участников получили оценку «3». Не справились с заданием 34 человека (20%).

Математика 7 класс. Сравнение результатов ВПР 2021 года с результатами предыдущих лет.

Предмет	Клас с	Количество участников	5	4	3	2	Качество знаний	Успевае мость
Математика	7	162	11	51	73	27	38%	83%

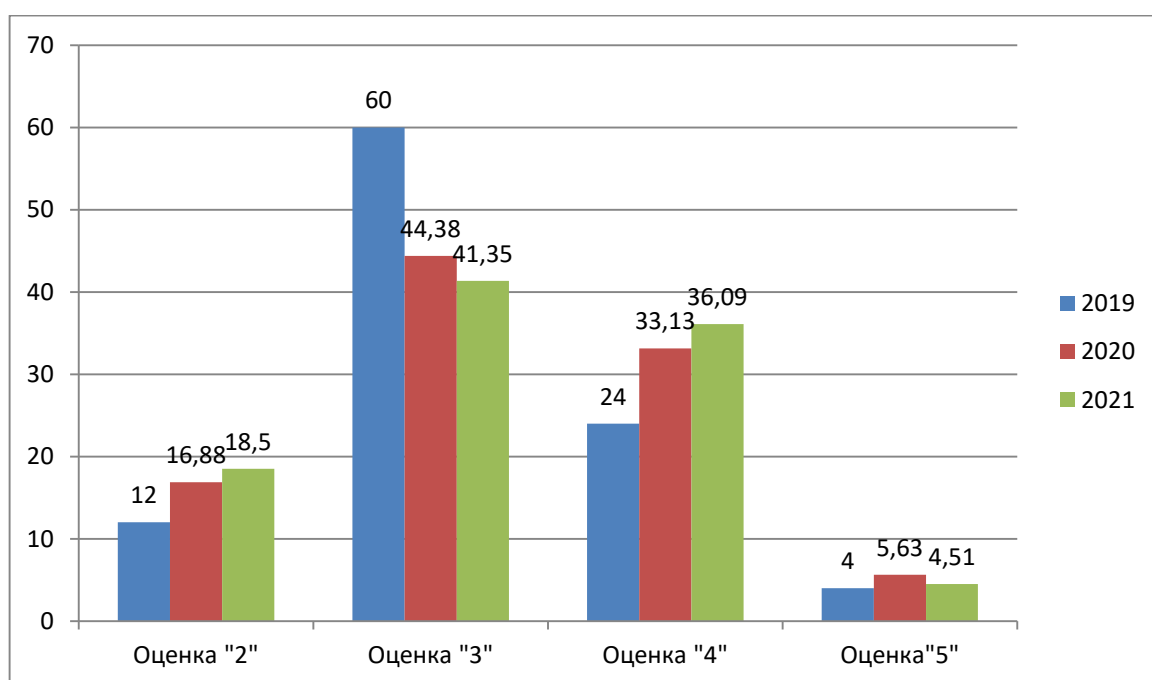


Успеваемость составила 83%, что на 4,4% выше, чем в КЧР. Качество знаний составило 38%, что на 10% ниже, чем в республике.

В 2021 году доля оценок «5» и «3» возросли, доля оценок «2» и «4» снизились. Не справились с заданием 27 человек (16,6%). Большинство получили оценку «3».

Биология 7 класс. Сравнение результатов ВПР 2021 года с результатами предыдущих лет.

Предмет	Класс	Количество учащихся	5	4	3	2	Качество знаний	У
Биология	7	167	7	59	69	32	39,5%	80

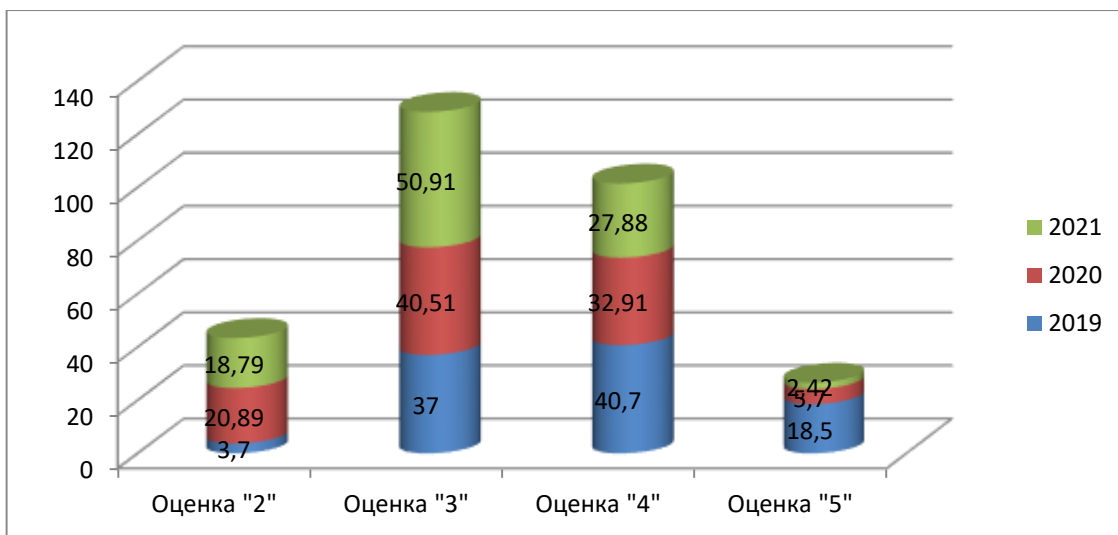


В 2021 году произошло небольшое снижение доли оценки «5» и «3» и увеличение доли «2» и «4».

Не справились с заданием 32 человека. Большинство получили «3» и «4».

История 7 класс

Предмет	Класс	Количество участников	5	4	3	2	Качество знаний	Успеваемость
История	7	156	4	42	80	30	29%	81%



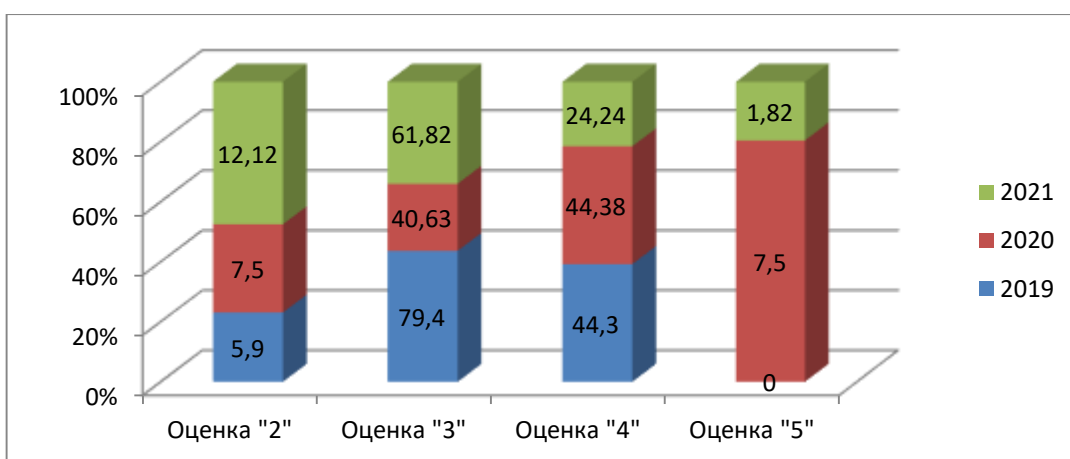
Успеваемость составила 81%, что на 9% ниже, чем в среднем по КЧР. Качество знаний составило 29%, что на 17% ниже, чем в республике.

Доли оценок «4» и «5» заметно снизились в 2021 году в сравнении с 2019 годом, а доля оценки «3» увеличилась.

в 2021 году большинство участников получили оценку «3». Не справились с заданием 30 человек (19,2%).

География 7 класс

Предмет	Класс	Количество участников	5	4	3	2	Качество знаний	Успеваемость
География	7	161	3	37	99	22	24,8%	86%



Успеваемость составила 86%, что на 3,6% ниже, чем в среднем по КЧР. Качество знаний составило 24,8%, что на 16,5% ниже, чем в республике.

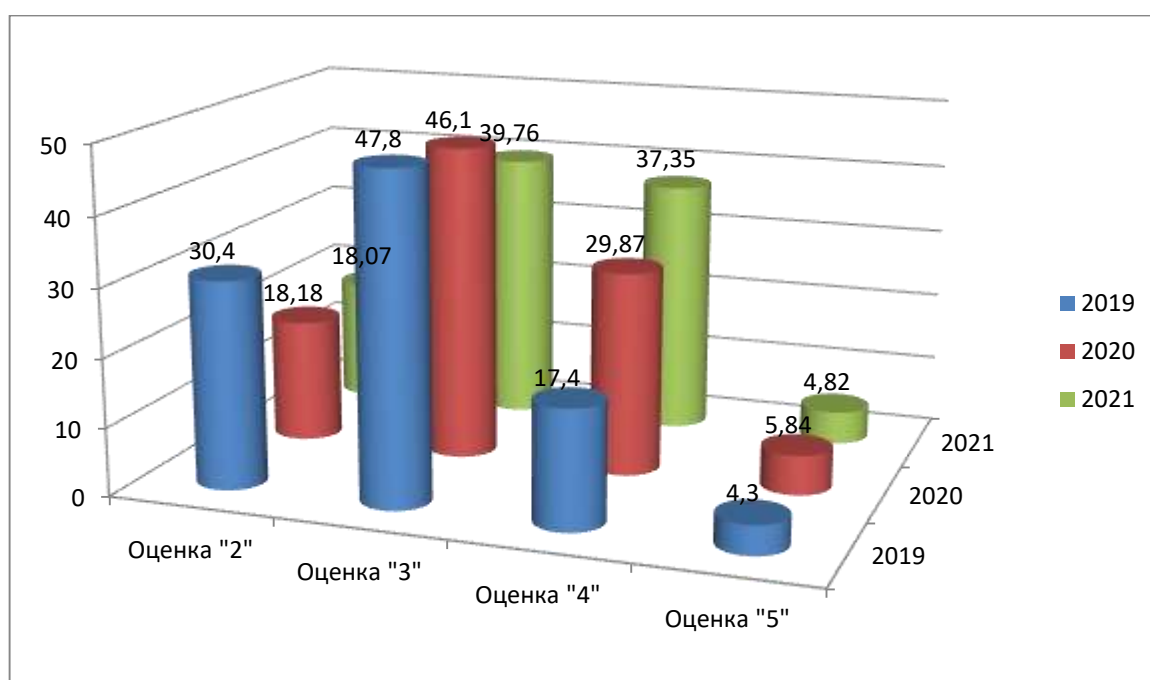
Анализ гистограммы статистики по отметкам в 2021 году показывает, что доли оценок «4» и «5» заметно снизились в сравнении с 2020 и 2019 годом.

Больше половины участников получили оценку «3».

Не справились с работой 22 человека (13%).

Обществознание 7 класс

Предмет	Класс	Количество участников	5	4	3	2	Качество знаний	Успеваемость
Обществознание	7	166	9	59	71	27	41%	84%



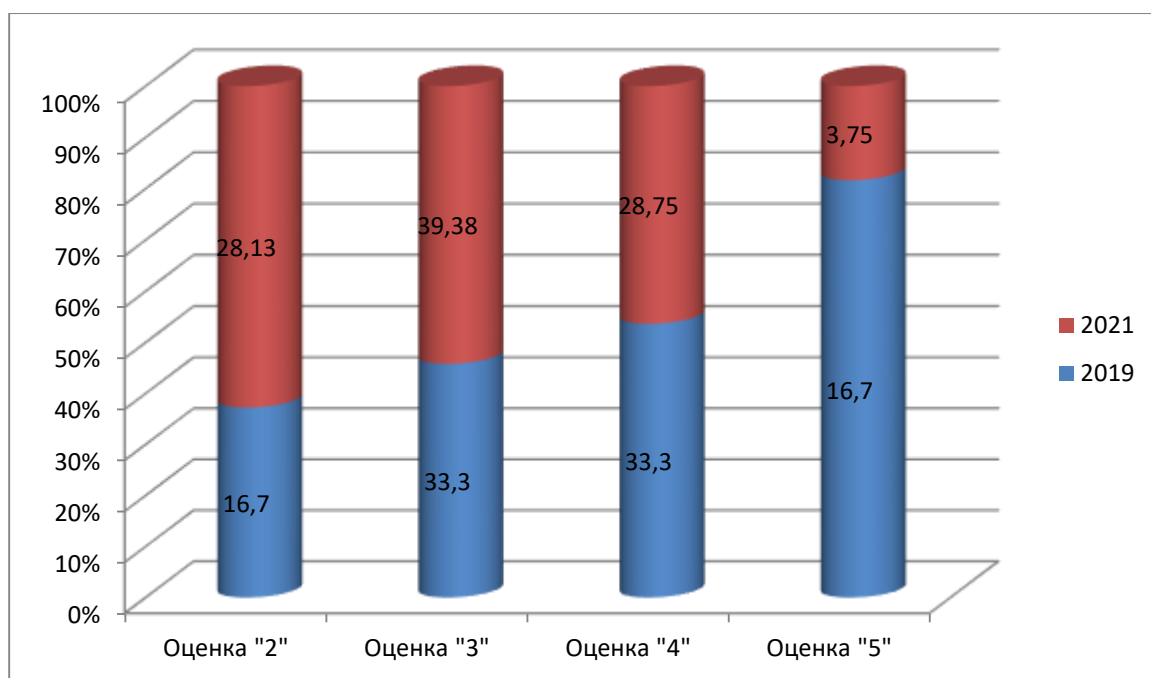
Заметно увеличилась доля оценки «4».

Не справились с работой 27 человек (16%)

Большая часть участников получили оценку «3» и «4».

Английский язык 7 класс 2021

Предмет	Класс	Количество участников	5	4	3	2	Качество знаний	Успеваемость
Английский язык	7	160	6	47	62	45	33%	72%

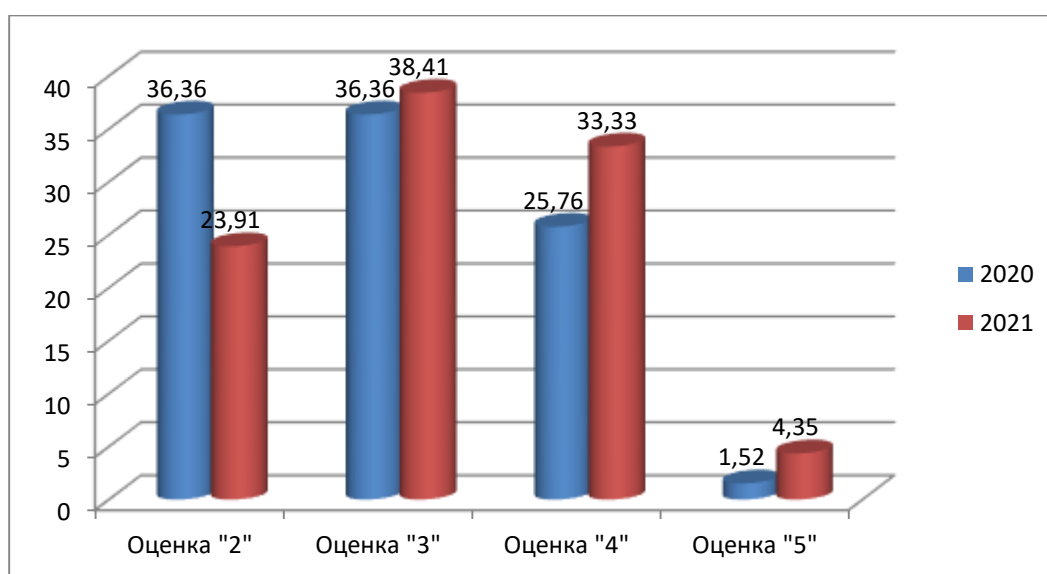


Успеваемость составила 72%, что на 11 % ниже, чем в республике. Качество знаний составило 33%, что на 7% ниже, чем в КЧР..

Не справились с работой 45 человек (28%).

Русский язык 8 класс

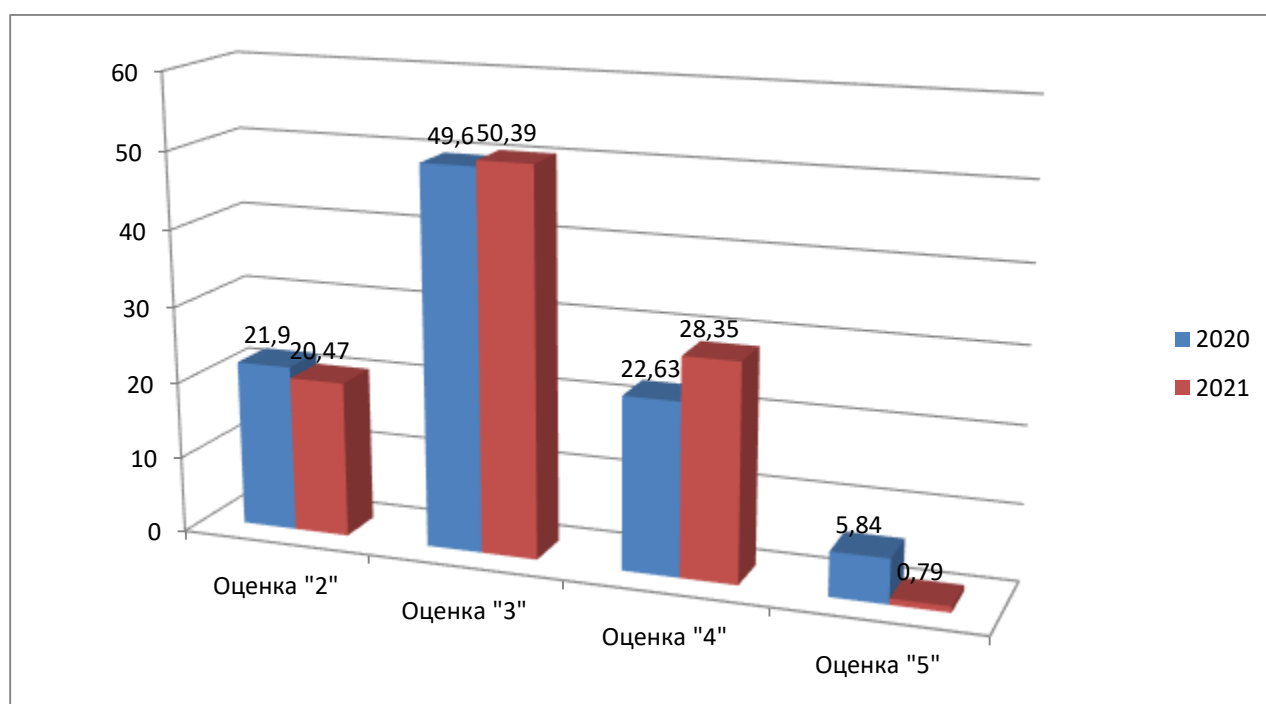
Предмет	Класс	Количество участников	5	4	3	2	Качество знаний	Успеваемость
Русский язык	8	139	6	47	52	34	38%	75%



В 2021 году результаты по русскому языку заметно лучше предыдущих лет. Возросла доля оценок «5» и «4» также снизилась доля оценки «2».

Математика 8 класс

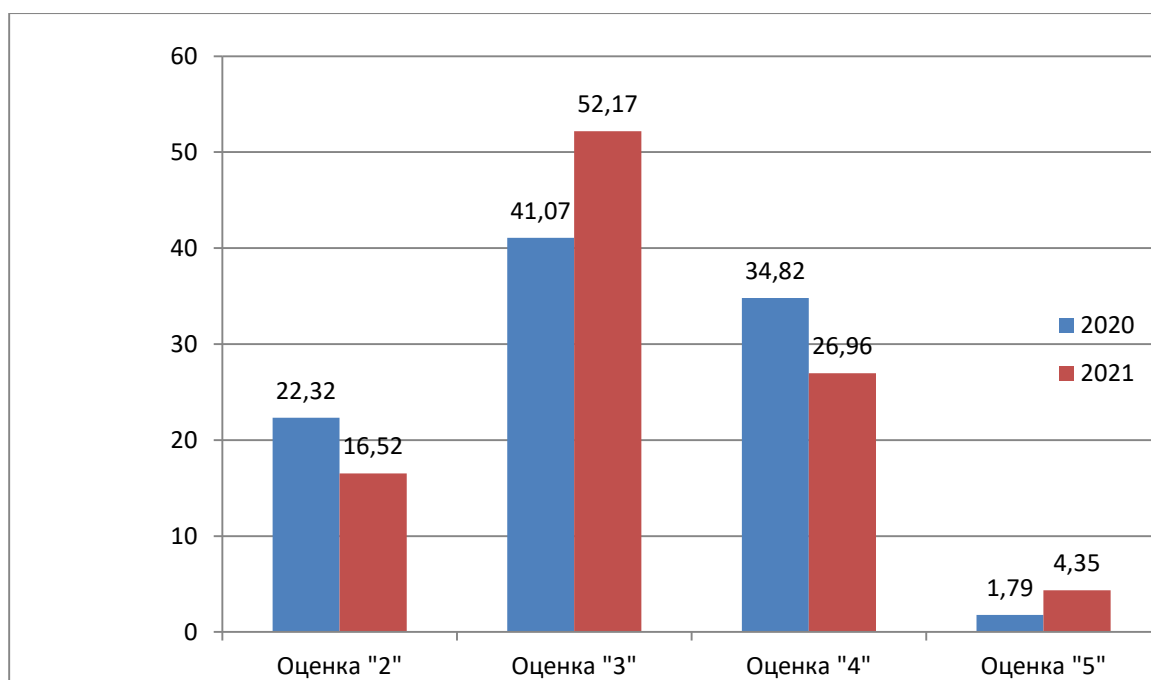
Предмет	класс	Количество участников	5	4	3	2	Качество знаний	Успеваемость
Математика	8	129	3	36	63	27	32,5%	79%



По предмету математика мы видим, что в 2021 возросли доли оценок «4» и «3», но заметно понизилась доля оценки «5».

Физика 8 класс

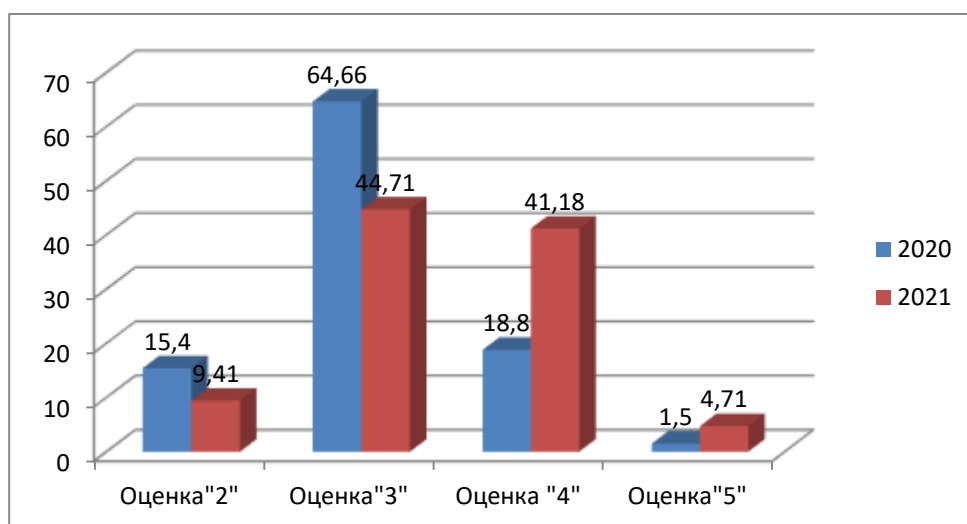
Предмет	Класс	Количество участников	5	4	3	2	Качество знаний	Успеваемость
Физика	8	100	5	24	53	18	29%	82%



В 2021 году увеличилась доля оценки «5» и заметно увеличилась доля оценки «3». Доля отметки «2» понизилась.

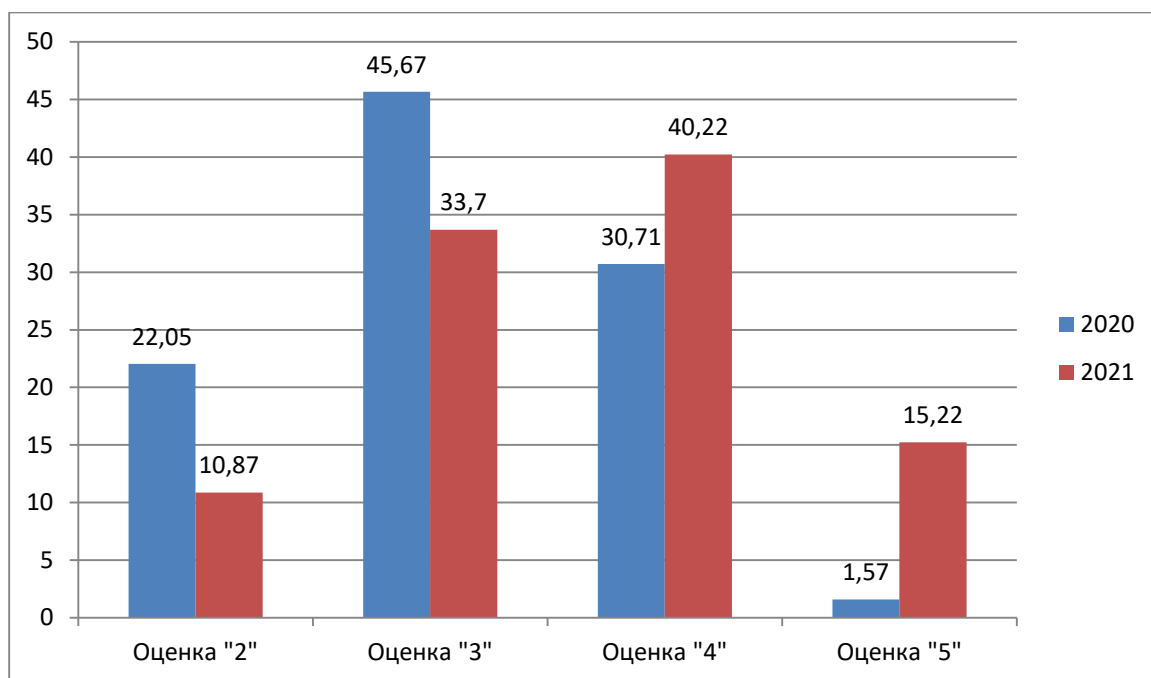
Биология 8 класс

Предмет	Класс	Количество участников	5	4	3	2	Качество знаний	Успеваемость
Биология	8	31	0	15	15	1	48%	97%



История 8 класс 2020

Предмет	Класс	Количество участников	5	4	3	2	Качество знаний	Успеваемость
История	8	36	5	15	14	2	55,5%	94,4%

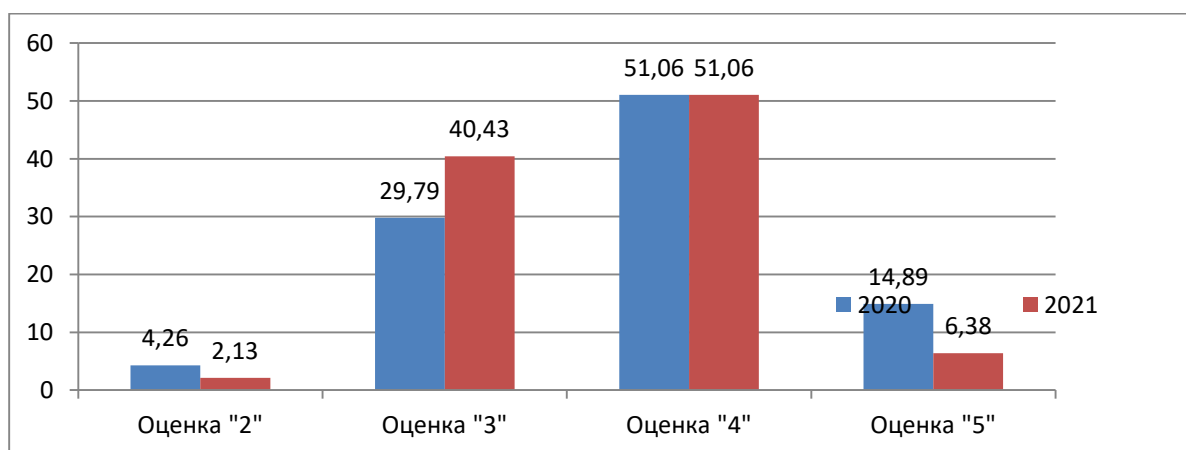


С заданием не справились 2 человека. Большинство получили оценку «3» и «4».

В 2021 году возросла доля оценок «4» и «5» и снизилась доля оценок «2» и «3».

География
10 класс
2020

Предмет	Класс	Количество участников	5	4	3	2	Качество знаний	Успеваемость
География	10	43	4	22	16	1	60%	98%



Успеваемость составила 98%, что на 6% выше, чем в КЧР. Качество знаний составило 60%, что на 11 % выше, чем в республике.

Большинство получили оценку «4», с заданием не справился 1 человек.

Общие выводы:

По результатам ВПР по всем предметам видно, что в большинство обучающихся понизили отметки получившие за прошлый 2019 – 2020 уч.год.

По мнению педагогов - это произошло из – за:

- дистанционного обучения в конце прошлого учебного года
- неумения работать с текстами заданий

Использование результатов ВПР (педагогами) для построения дальнейшей работы:

- Оценки индивидуальных результатов обучения каждого конкретного ученика и построения его индивидуальной образовательной траектории;
- Выявления проблемных зон, планирования коррекционной работы, совершенствования методики преподавания предмета;
- Диагностики знаний, умений и навыков в начале учебного года, по окончании четверти, полугодия;
- Целенаправленного формирования и развития универсальных учебных действий у школьников: умений работать с разными источниками информации, работы с текстом;
- Корректировки индивидуальных планов профессионального развития;
- Обмена опытом работы (ШМО).

Общие рекомендации:

1. Проводить текущий и промежуточный контроль УУД учащихся с целью определения «проблемных» моментов, корректировки знаний учащихся.
2. Систематизировать работу по подготовке учащихся к ВПР с целью повышения качества их выполнения (подтверждения текущей успеваемостью учащихся).
3. Проводить индивидуальные и групповые консультации по подготовке к ВПР разных категорий учащихся.
4. Тщательный анализ количественных и качественных результатов ВПР каждым учителем, выявление проблем отдельных обучающихся.
5. Планирование коррекционной работы с учащимися, не справившимися с ВПР.
6. Корректировка содержания урочных занятий, отработка программного материала, вызвавшего наибольшие затруднения у обучающихся.
7. Внутришкольный мониторинг учебных достижений обучающихся.
8. Своевременное информирование родителей о результатах ВПР, текущих образовательных достижениях учащихся