

АНАЛИЗ РЕЗУЛЬТАТОВ ВСЕРОССИЙСКИХ ПРОВЕРОЧНЫХ РАБОТ В 2020 ГОДУ  
ОГЛАВЛЕНИЕ

<b>Введение.....</b>	<b>2</b>
<b>Русский язык 4 класс.....</b>	<b>4</b>
<b>Окружающий мир 4 класс.....</b>	<b>5</b>
<b>Математика 5 класс.....</b>	<b>6</b>
<b>Русский язык 5 класс .....</b>	<b>6</b>
<b>Биология 5 класс.....</b>	<b>7</b>
<b>Математика 6 класс .....</b>	<b>8</b>
<b>Русский язык 6 класс.....</b>	<b>8</b>
<b>Биология 6 класс .....</b>	<b>9</b>
<b>История 6 класс.....</b>	<b>10</b>
<b>Обществознание 6 класс.....</b>	<b>10</b>
<b>География 6 класс.....</b>	<b>11</b>
<b>Русский язык 7 класс.....</b>	<b>11</b>
<b>Обществознание 7 класс.....</b>	<b>12</b>
<b>История 7 класс.....</b>	<b>13</b>
<b>География 7 класс.....</b>	<b>13</b>
<b>Биология 7 класс.....</b>	<b>14</b>
<b>Химия 11 класс.....</b>	<b>14</b>
<b>Физика 11 класс.....</b>	<b>15</b>
<b>География 10 класс.....</b>	<b>16</b>
<b>Биология 11 класс.....</b>	<b>16</b>
<b>Английский язык 11 класс .....</b>	<b>17</b>
<b>Анализ.....</b>	<b>17</b>
<b>Выводы .....</b>	<b>20</b>

## **Введение**

### **Анализ Всероссийских проверочных работ в Урупском муниципальном районе**

В 2020 году Всероссийские проверочные работы проводились на основании приказа Федеральной службы по надзору в сфере образования и науки от 27.12.2019 № 1746 «О проведении Федеральной службой по надзору в сфере образования и науки мониторинга качества подготовки обучающихся общеобразовательных организаций в 2020 году», от 06.05.2020 № 567 «О внесении изменений в приказ Федеральной службы по надзору в сфере образования и науки от 27.12.2019 № 1746 «О проведении Федеральной службой по надзору в сфере образования и науки мониторинга качества подготовки обучающихся общеобразовательных организаций в 2020 году», от 05.08.2020 № 821 «О внесении изменений в приказ Федеральной службы по надзору в сфере образования и науки от 27.12.2019 № 1746 «О проведении Федеральной службой по надзору в сфере образования и науки мониторинга качества подготовки обучающихся общеобразовательных организаций в 2020 году»; приказа Министерства образования и науки Карачаево-Черкесской Республики от 09.09.2020 № 654 «О проведении Всероссийских проверочных работ в Карачаево-Черкесской Республике в 2020 году»,

Проведение ВПР направлено на обеспечение единства образовательного пространства Российской Федерации и поддержки введения Федерального государственного образовательного стандарта за счет предоставления образовательным организациям единых проверочных материалов и единых критериев оценивания учебных достижений.

Целью анализа Всероссийских проверочных работ было получение данных, позволяющих представить уровень образовательных достижений по ряду предметов, выявить недостатки, построить траекторию их исправления и устранения выявленных недостатков.

**Анализ проводился по результатам ВПР в Урупском муниципальном районе » за 2017, 2018, 2019 и 2020 годы.**

- в 2017 году по русскому языку (4,5 классы), математике (4, 5 классы), окружающему миру (4 класс);
- в 2018 году по русскому языку, математике и окружающему миру (4 класс);
- в 2019 году по русскому языку (4, 5, 6 классы), математике (4, 5, 6 классы), окружающему миру (4 класс), биологии (5, 6, 7, 11 классы), географии (6,7, 10 классы), истории (5, 6 классы), обществознанию (6 класс).
- в 2020 году по математике (5-9 классы), русскому языку (5-9 классы), истории (6-8 классы), обществознанию (7-8 классы), биологии (6-8 классы), географии (7-8 классы), английскому языку (8 класс).

**Русский язык 4 класс**

В 2017 году в Урупском районе ВПР по русскому языку выполняли человек, в 2018 году – 187 человек, в 2019 году – 186.

Распределение отметок по годам (рисунок 1) – доля отметки «2» в 2019 году выше чем в 2017 и 2018 годах, а доля отметки «3» наоборот уменьшилась, доля отметки «4» выше в 2018 и 2019 годах чем в 2017 году, доля отметки «5» в 2019 выше чем в 2018 году

Максимальный первичный балл за работу по сравнению с 2017 годом не изменился и равен 38 баллам.

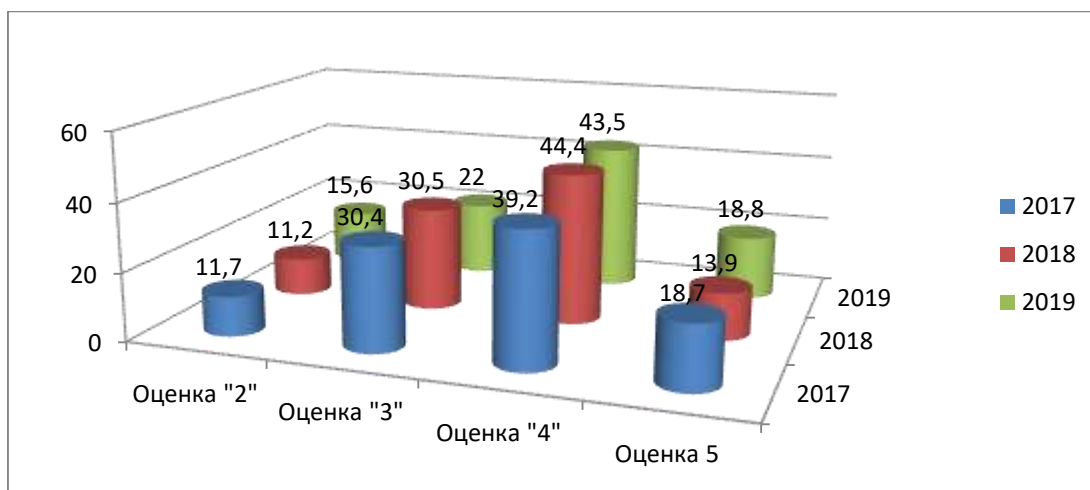
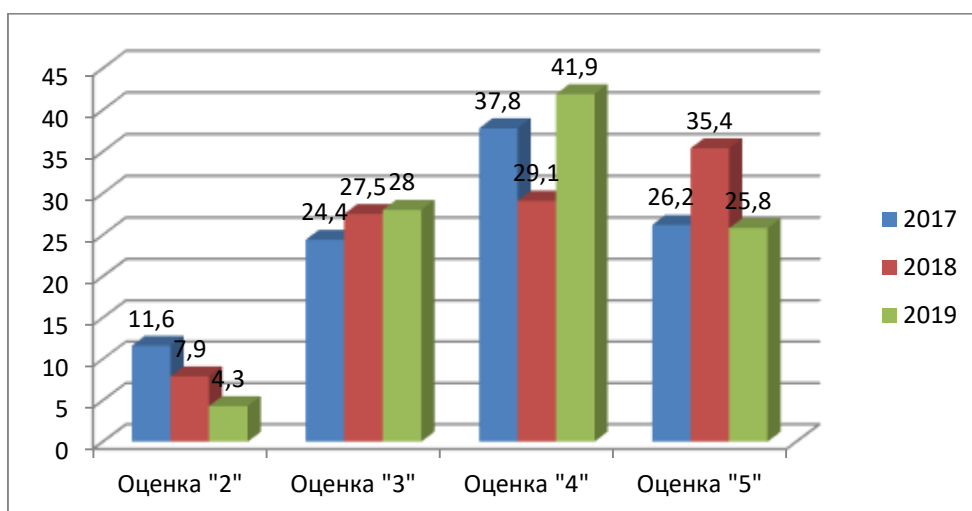


Рисунок 1 Распределение отметок ВПР по русскому языку в 4 классах (в %)

### Математика 4 класс

В 2017 году в Урупском районе ВПР по математике в 4 классах выполняли - 172 человека, в 2018 – 189 человек, в 2019 – 186 человек.

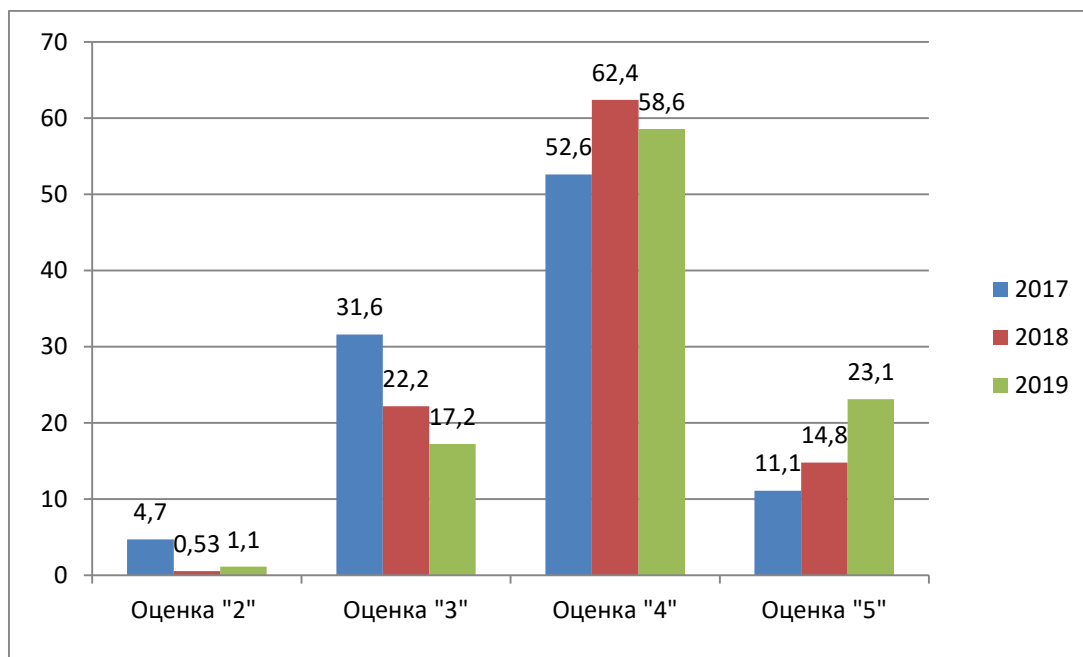
Распределение отметок ВПР представлены на рисунке 2. Из рисунка видно, что с 2017 года доля по отметке «2» заметно снизилась, по отметке «3» видны небольшие изменения в сторону увеличения, по отметке «4» результаты заметно выше чем 2017 и 2018 годах, доля по отметке «5» наоборот в 2019 году ниже чем в предыдущих годах.



Распределение отметок ВПР по математике в 4 классах (в %)

## Окружающий мир 4 класс

В 2017 году ВПР по Окружающему миру в 4 классах выполнили – 171 в 2018 году – 189 человек, в 2019 – 186 человек . Из рисунка 3 видно, что в 2019 году процент по отметкам «2» и «3» по сравнению 2017 годом заметно снизились, отметка «4» за 3 года имела небольшие колебания от 52,6 % до 58,6 %. Доля по отметке «5» с 2017 года по 2019 год увеличилась.



Распределение отметок ВПР по Окружающему миру в 4 классах (в %)

## Математика 5 класс

В 2017 году ВПР по математике в 5 классах выполнили 149 человек, в 2018 году 156 человек, в 2019 году 178 человек, в 2020 году 168 человек. На рисунке 4 изображено как распределились отметки с 2017 по 2020 годы. Мы видим, что доля отметок «2» и «3» в 2018 году были очень высоки и за последние 2 года значительно пошли на спад, доля отметки «4» в 2020 году выше чем в предыдущие годы. Доля отметки «5» выше чем в 2019 и 2018 годах, но ниже чем в 2017 году.

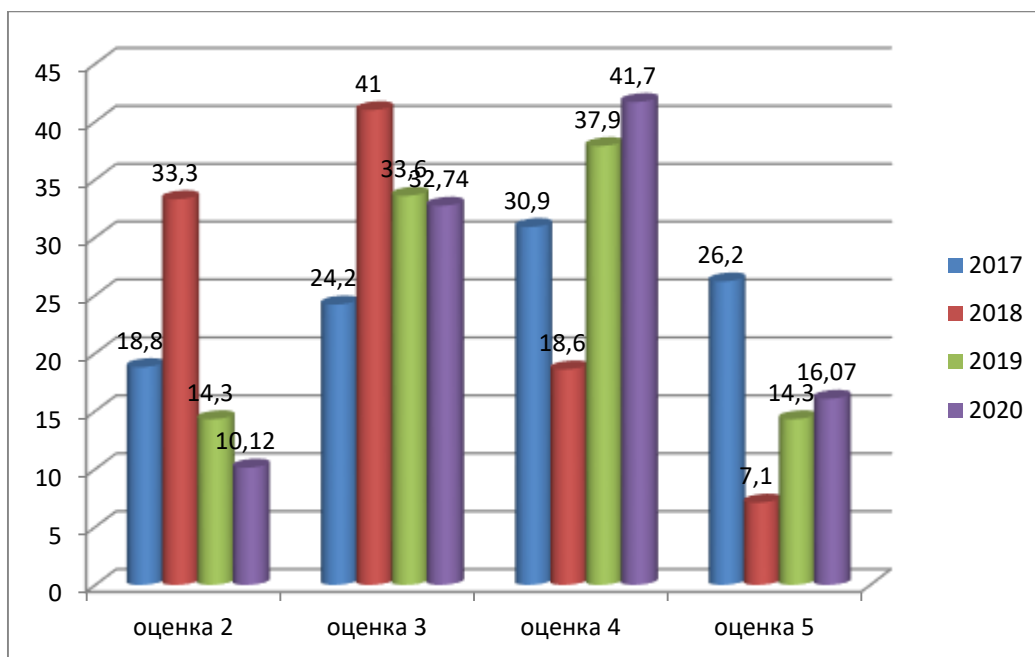


Рисунок 4

### Русский язык 5 класс

В 2017 ВПР по Русскому языку выполнили 152 человека, в 2018 году 156 человек, в 2019 году 174 человека, в 2020 году 156. Из рисунка 5 видно, что доля отметки «2» в 2020 году немного выше по сравнению с прошлым годом, но ниже чем в 2018 году. Доля отметки «3» в 2020 году ниже чем за все предыдущие годы. Доля отметки «4» в 2020 годы выше чем за все предыдущие годы. Изменения в лучшую сторону имеет и отметка «5» в 2020 году доля отметки «5» выше чем в 2018 и 2019, но немного ниже чем 2017.

Максимальный первичный балл за работу по сравнению с 2017 годом не изменился и равен 45 баллам.

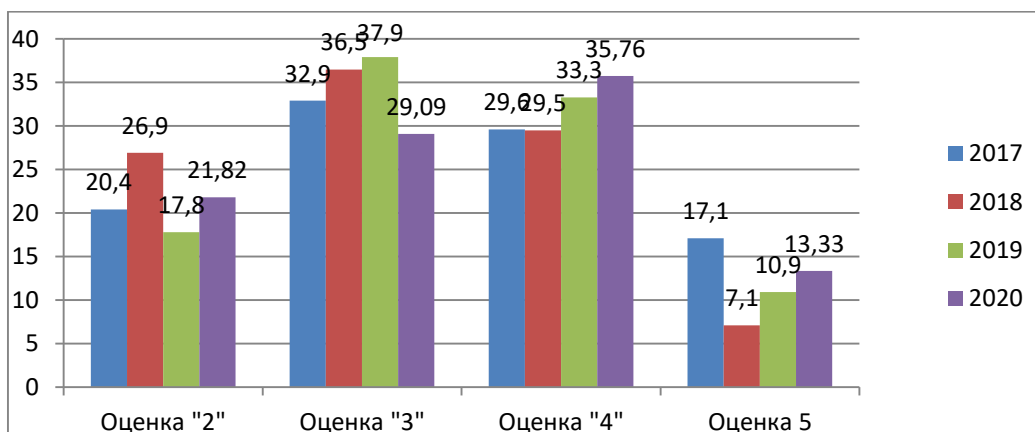


Рисунок 5

## Биология 5 класс

В 2017 году ВПР по Биологии выполнили всего 7 человек, но из года в год количество участников увеличилось. Так в 2018 году ВПР выполнили 148 человек, в 2019 году 177 человек. На рисунке 6 виден значительный спад доли отметки «2» в 2019 и 2018 годах по сравнению с 2017 годом. Доля отметки «3» в 2019 году меньше чем в предыдущие годы, но в целом за 3 года изменения не большие. Доля отметки «4» в 2018 и 2019 годах заметно больше чем 2017 году и доля отметки «5» так же имеет положительную динамику.

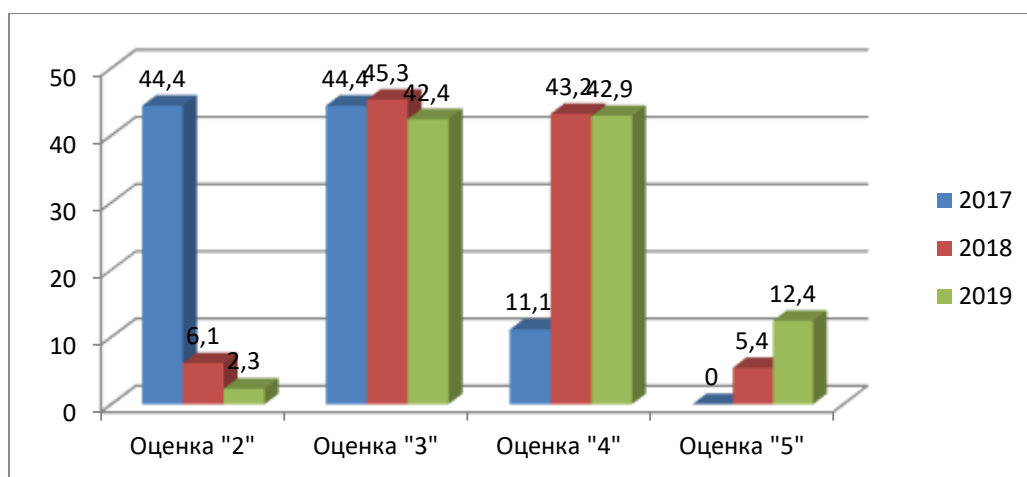


Рисунок 6

## История 5 класс

ВПР по Истории в 2017 году выполнили 14 человек, но из года в год количество участников росло и уже в 2018 году работу выполнили 155 человек, в 2019 году 174 человека. На рисунке 7 отображены распределение отметок. Мы видим, что доля отметки «2» в 2018, 2019 годах осталась без значительных изменений, доля отметки «3» в 2019 году выше на 10%, чем в 2018, доля отметки «4» в 2018 и 2019 годах значительно ниже результата 2017 года. Доля отметки «5» в 2019 году немного меньше чем в предыдущие годы.

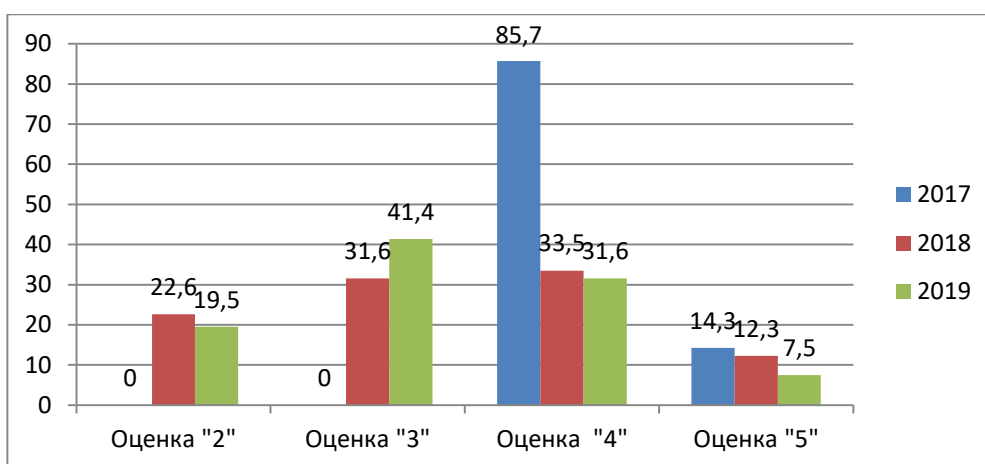


Рисунок 7

### Математика 6 класс

В ВПР по математике в 6 классах в 2018 приняло участие 142 человека, в 2019 году 157 человек. Из рисунка 8 видно распределение отметок за 2018 и 2019 годы. Доля отметки «2» и «3» в 2020 году ниже чем в 2019 году, а а доля отметки «4» и «5» выше чем в 2019 году.

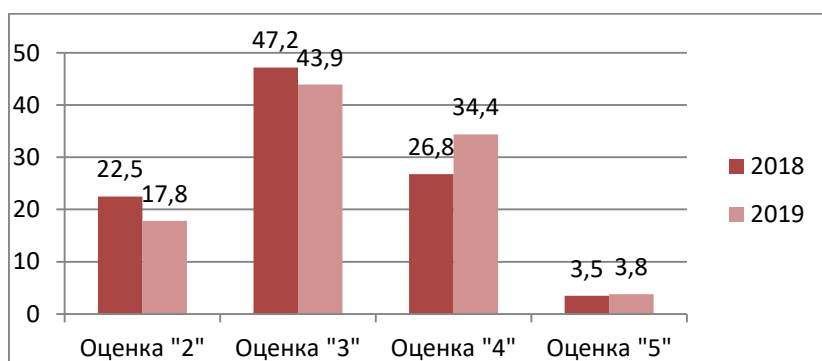


Рисунок 8

### Русский язык 6 класс

Количество выполнивших работу ВПР по русскому языку в 6 классах их года в год увеличивается. Так в 2018 году приняли участие 91 человек, в 2019 году количество составило – 156 человек, а в 2020 163 человека. Из рисунка 9 видно распределение по отметкам за период с 2018 по 2020 годы. Доля отметки «2» в 2020 году немного выше чем в 2019, но ниже чем в 2018 году. Доля отметки «3» в 2020 году ниже чем в 2019, соответствует результату 2018 года. По отметке «4» изменения не значительные, по отметке «5» в 2020 году наблюдается положительная динамика



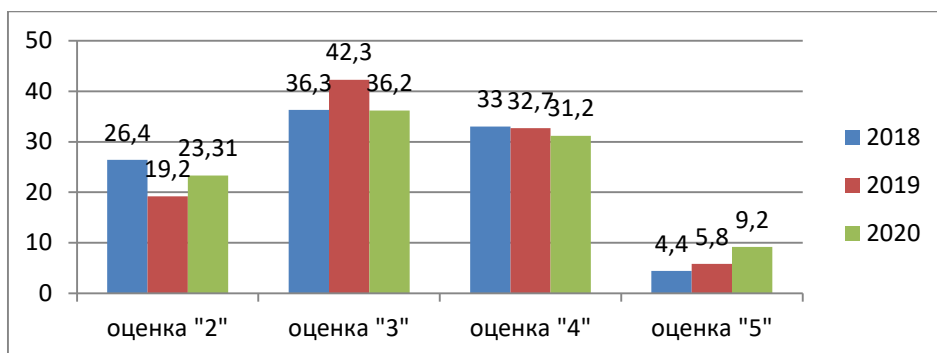


Рисунок 9

### Биология 6 класс

Количество выполнивших работу ВПР по Биологии с каждым годом все больше. Так в 2018 году работу выполнили 18 человек, в 2019 году 153 человека, в 2020 году 160 человек. Из рисунка 10 видно распределение отметок. В 2020 году выросла доля отметки «2» по сравнению с предыдущими годами, доля отметки «3» немного меньше чем 2019 году, Снижение в 2019 и 2020 годах есть и по отметке «4» в сравнении с 2018 годом, снижение значительное, так же снижение наблюдается и в отметке «5» за 2020 год. Возможно такое снижение обусловлено переходом детей на дистанционное обучение.

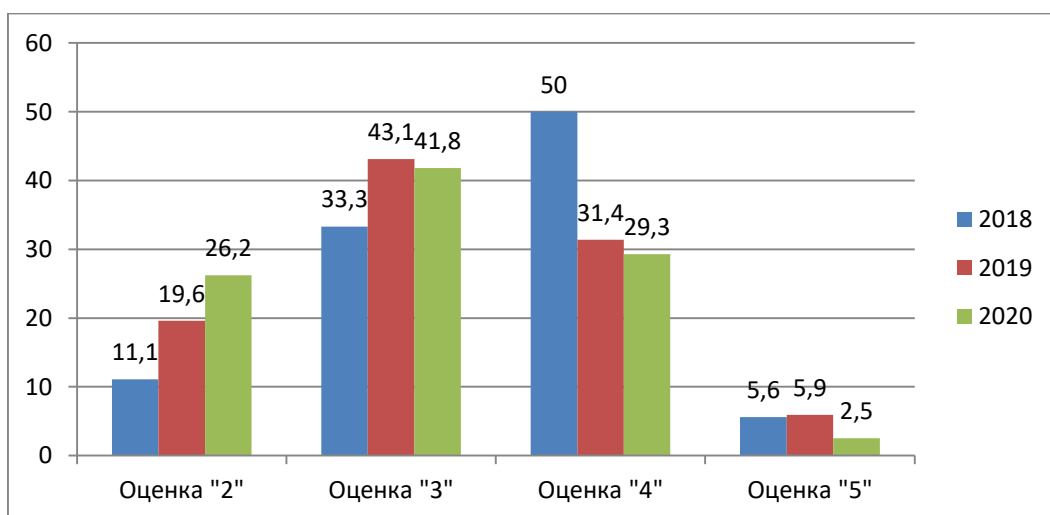


Рисунок 10

### История 6 класс

Количество участников ВПР по Истории в 6 классе в 2018 году составило 21 человек, в 2019 году численность увеличилась до 153 человек, в 2020 году 165 человек. На рисунке 11 видно, что доля по отметке «2» в 2020 году идет

на снижение, по отметке «3» значительных изменений нет, результат в сравнении с 2019 годом немного выше, но ниже чем в сравнении с 2018 годом. По отметке «4» за 2019 и 2020 годы мы видим значительное снижение доли в сравнении с 2018 годом. Доля отметки «5» в 2020 году меньше чем 2019. Причиной такого снижения в 2020 году могло быть связано с переходом на дистанционное обучение.

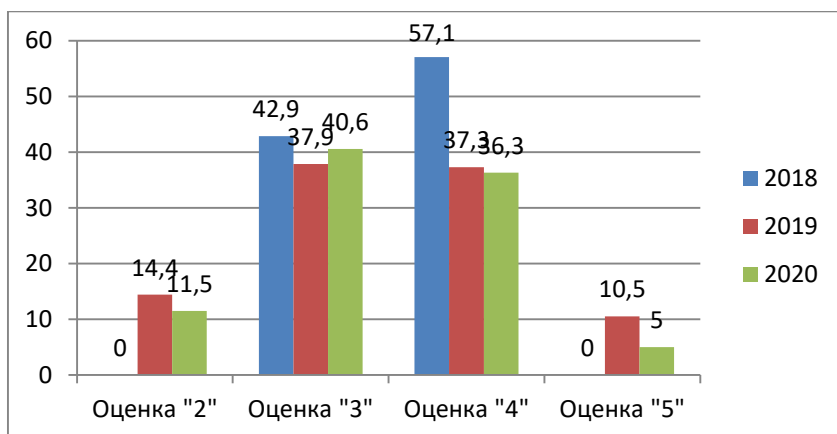


Рисунок 11

#### Обществознание 6 классы

Количество участников ВПР по обществознанию в 2018 году составило 22 человека, в 2019 году 155 человек. На рисунке 12 видно, что доля по отметке «2» в 2019 году выше чем в 2018, а в отметке «три» наоборот видно снижение. По отметкам «4» и «5» в 2019 идет увеличение

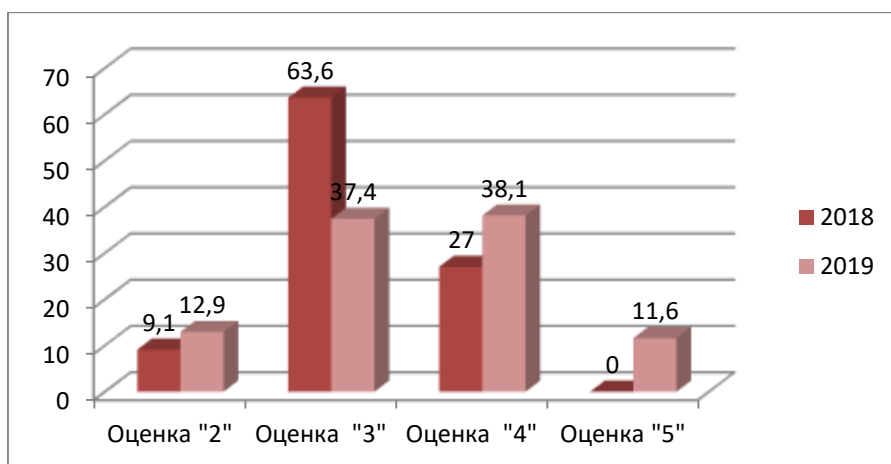


Рисунок 12

#### География 6 класс

В 2018 году работу ВПР выполнили 19 человек, в 2019 году 157 человек. На рисунке 13 по отметке «3» в 2019 году мы видим увеличение по сравнению с 2018 годом, по отметке «4» наоборот снижение.

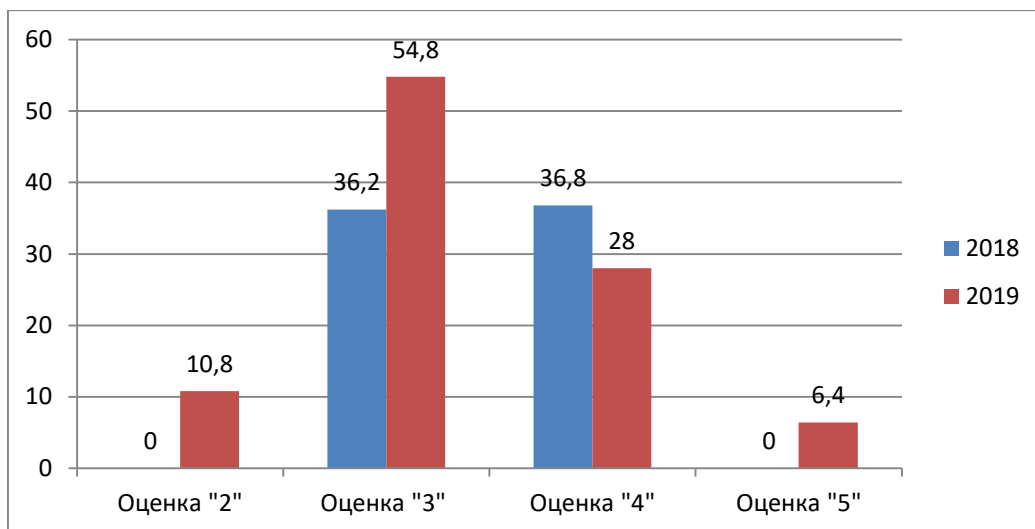
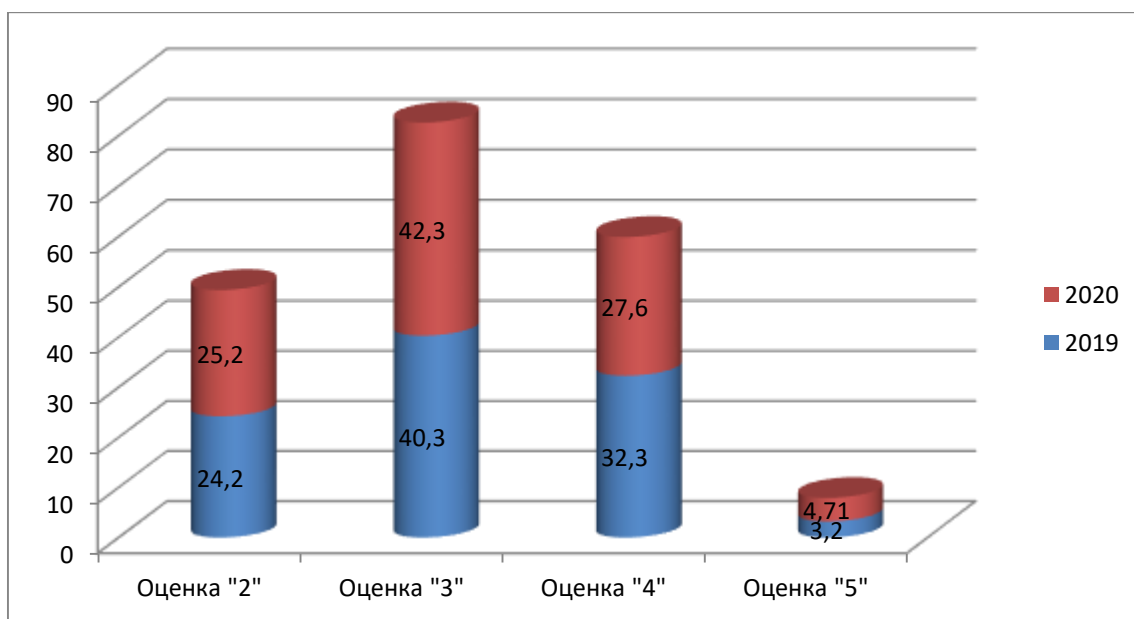


Рисунок 13

### Русский язык 7 класс

В ВПР в Русском языке в 7 классах в 2019 году приняло участие 62 человека, 2020 численность составила 170 человек. На рисунке 14 по всем отметкам показатели имеют незначительные изменения в сравнении 2020 года с 2019 годом.



Рисунок

14

## Обществознание 7 класс

В 2019 году в ВПР по Обществознанию в 7 классе участвовало 23 человека, в 2020 году численность составила 154 человека. По показателям на рисунке 15, видно снижение доли по отметке «2» и увеличение доли по отметке «4» и «5», по отметке 3 есть небольшое снижение,

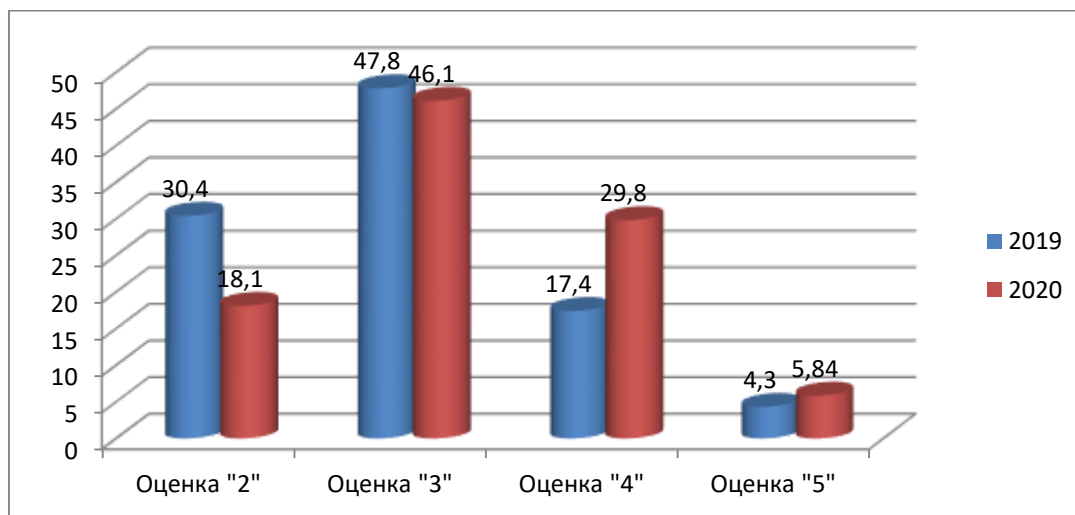


Рисунок 15

## Математика 7 класс

В 2019 году в ВПР по Математике в 7 классах приняли участие 44 человека, в 2020 году 161 человек. По показателям на рисунке 16 видно, что в 2020 году по отметкам «2», «3» и «4» в 2020 году идет увеличение доли, а по отметке «5» наоборот заметное снижение.

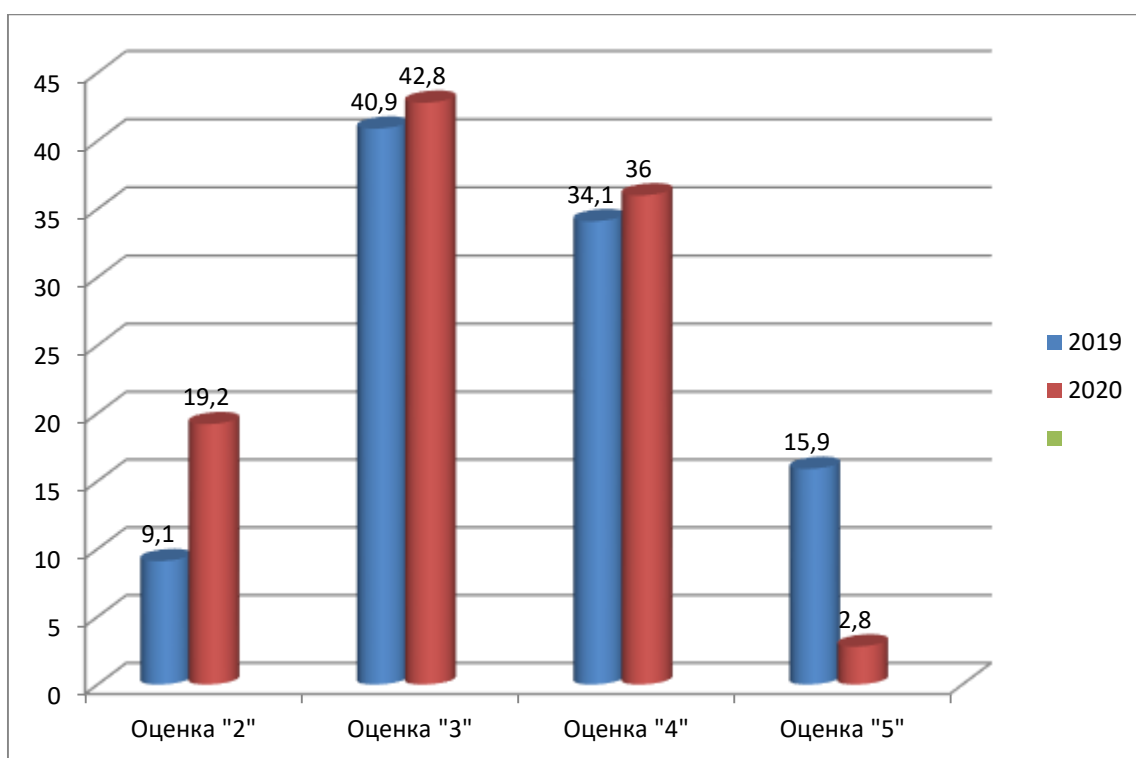


Рисунок 16

### История 7 класс

В 2019 году участниками ВПР по Истории в 7 классе стали 27 человек, в 2020 году 158 человек. Из рисунка 17 видно, что по всем отметкам результат в 2019 году был лучше чем в 2020 году.

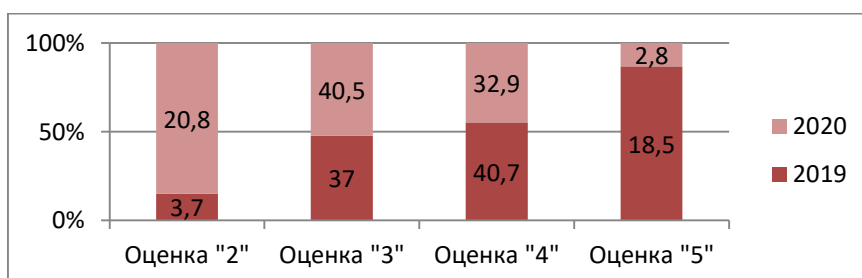


Рисунок 17

### География 7 класс

В 2019 году работу выполнили 34 человека, в 2020 году 160 человек. На рисунке 18 видно распределение отметок за 2019, 2020 годы. Мы видим, что в 2020 году отметка «2» имеет небольшое увеличение в сравнении с 2019 годом, отметка «3» наоборот снижение, отметка «4» значительное увеличение на 29,6 % и появилась отметка «5», которой не было в 2019 году с долей 2,8%.

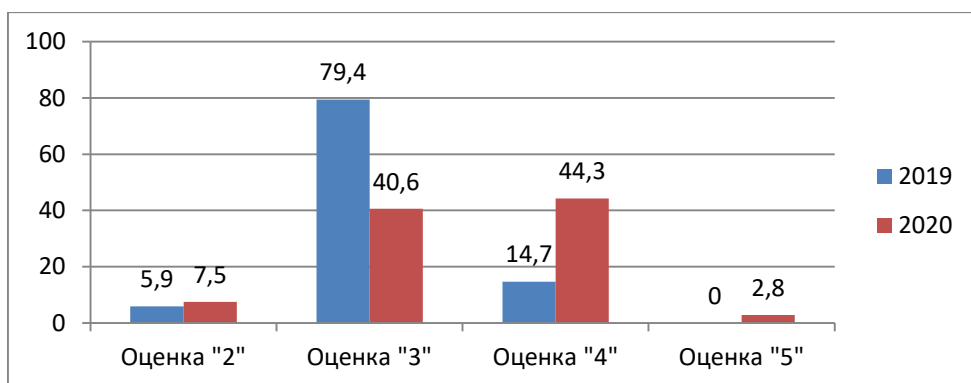


Рисунок 18

### Биология 7 класс

В 2019 году участие в ВПР по Биологии приняли 25 человек, в 2020 году 160 человек. На рисунке 19 видно какие изменения произошли в 2020 году по сравнению с 2019 годом. Доля отметки «2» в 2020 году возросла, доля отметок «3» и «5» снизилась, доля отметки «4» повысилась.

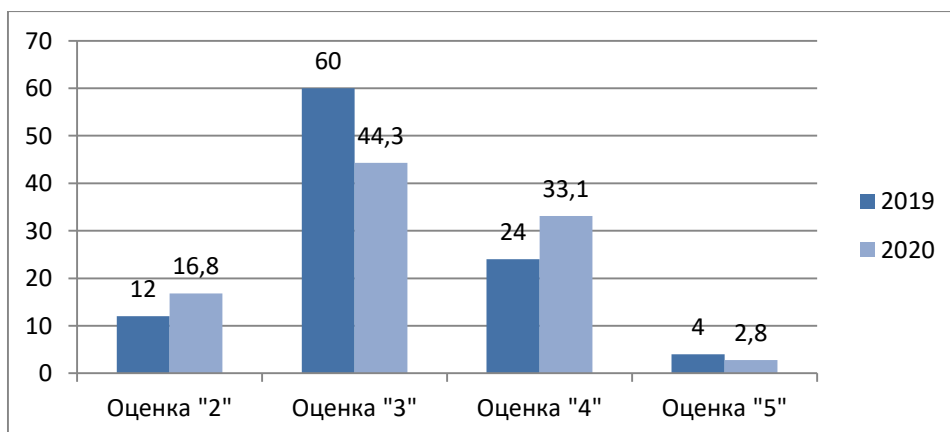


Рисунок 19

## Химия 11 класс

В 2018 году в выполнении работ ВПР по Химии в 11 классе приняли участие 31 человек, в 2019 году 15 человек, в 2020 году 5 человек. На рисунке 20 видно распределение отметок. В 2019 и в 2020 годах отметка «2» сошла на нет, отметка в 2020 году «3» намного ниже чем 2018 году. Доля отметки «4» в 2020 году ниже чем в 2019, но выше чем в 2018. Доля отметки «5» в 2020 году намного ниже чем 2019.

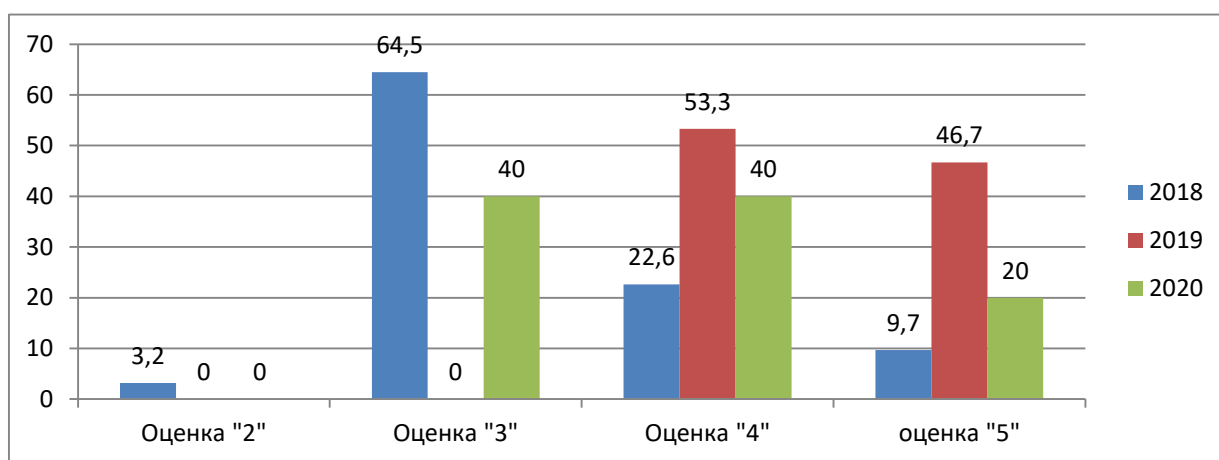


Рисунок 20

## Физика 11 класс

В 2018 году в ВПР по Физике в 11 классах приняли участие 26 человек, в 2019 году 10 человек, в 2020 году 3 человека. Доля по отметке «3» в 2020 году значительно выше (46,6%) чем в 2019 году и на 20,2 % чем в 2018 году, доля отметки «4» в 2020 году почти в половину ниже чем в 2019 году. Доля отметки «5» в 2020 году 0 %, в 2019 году в сравнении с 2018 годом заметно выше. Рисунок 21.

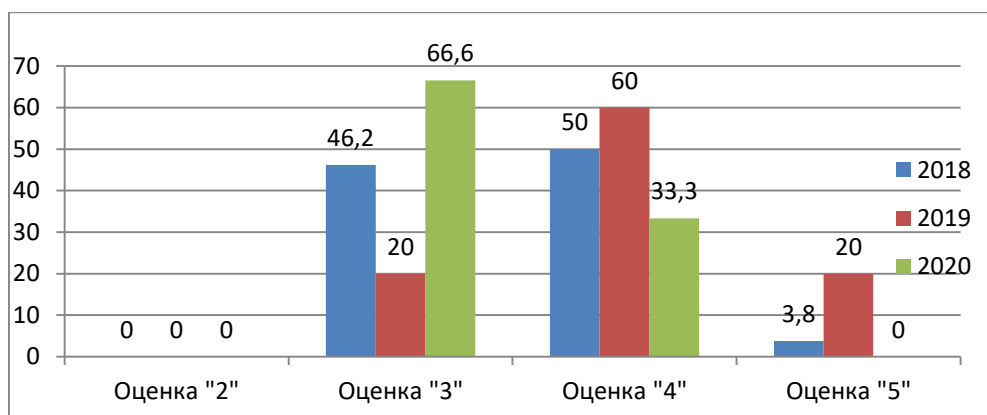


Рисунок 21

## История 11 класс

В 2018 году в ВПР в Истории в 11 классах приняли участие 15 человек, в 2019 году 10 человек, в 2020 году 19 человек. В 2018, 2019 году отметки «2» не было, в 2020 году появилась с долей 5,26. Доля отметки «3» выше чем 2018 году, в 2019 году отметок «3» не было. Доля отметки «4» в 2020 году немного ниже чем 2019 году, но выше чем в 2018 году. Доля отметки «5» довольно значительные в 2020 году (на 34,74% меньше чем в 2019 году и на 21,44% меньше чем 2018 году). Рисунок 22.

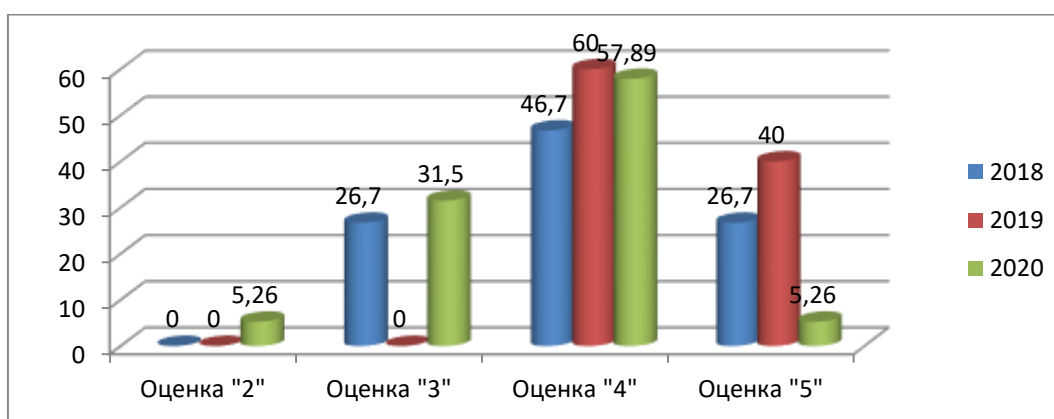


Рисунок 22

## География 10 класс

. В 10 классе в 2018 году в ВПР по Географии приняли участие 77 человек, в 2019 году 19 человек, в 2020 году 47 человек. Доля отметки «2» в 2020 году в сравнении с 2018 годом не имеет значительных изменений, в 2019 году отметки «2» не было. Значительно снизилась доля отметки «3» в 2020 году в сравнении с предыдущими годами, Незначительное снижение доли в отметке «4» в 2020 году в сравнении с 2019 годом, но выше чем в 2018 году. Отметка «5» в 2020 году заметно выше чем в 2018 году, в 2019 году отметки «5» не было. Рисунок 23.

В 2018 году ВПР по Географии в 11 классе приняли участие 8 человек



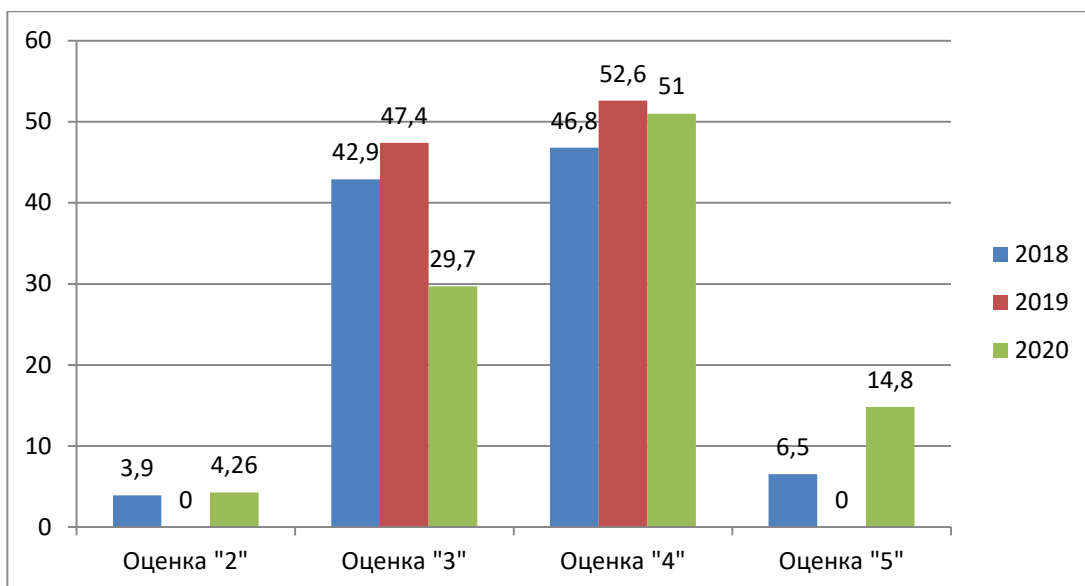


Рисунок 23

### Биология 11 класс

В ВПР по Биологии в 11 классах в 2018 году участвовало 43 человека, в 2019 году 37 человек, в 2020 году 11 человек. Распределение отметок изображены на Рисунке 24

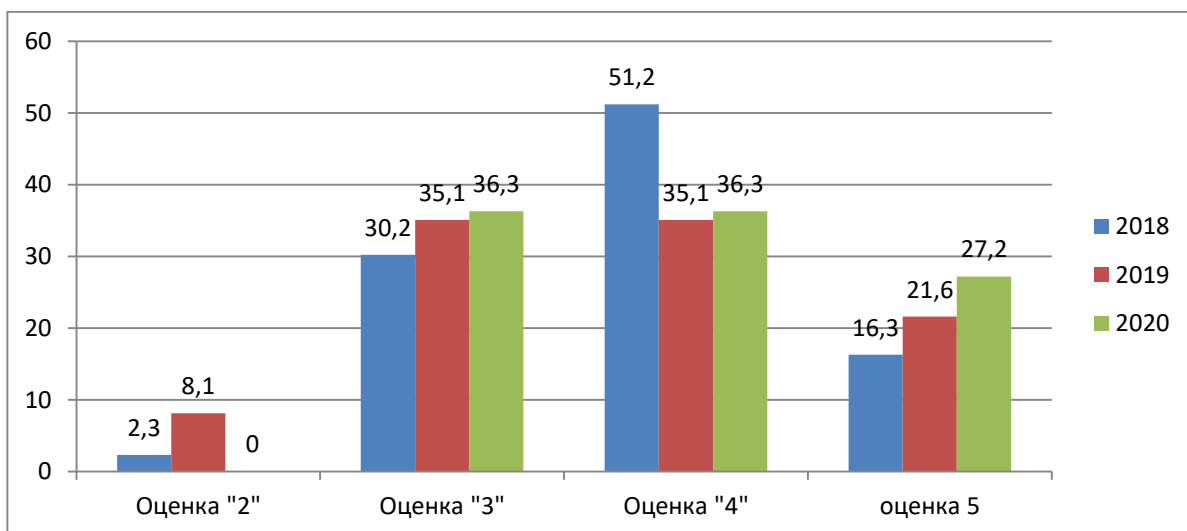
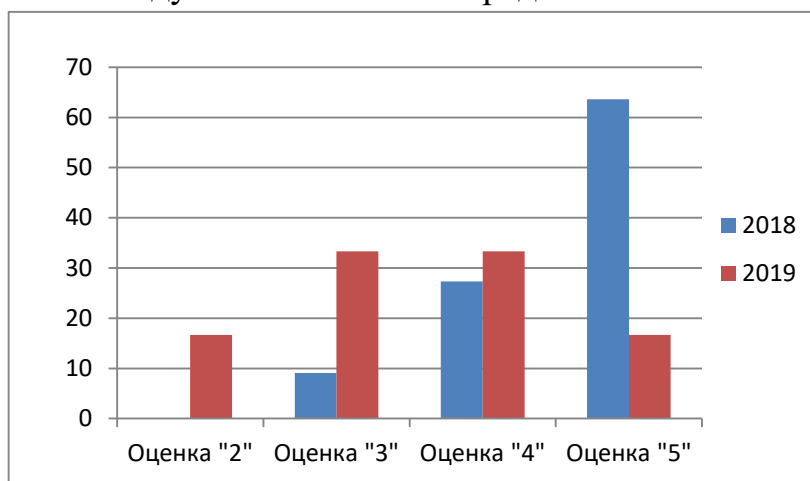


Рисунок 24

### Английский язык 11 классы

В ВПР по Английскому языку в 11 классах в 2018 году участвовало 11 человек, в 2019 году 6 человек. Распределение отметок изображены на



рисунке 25

Рисунок 25

В 2017 году в 4 классе по русскому языку, математике и окружающему миру. качество знаний составило 52%, 60.1%, 63,7% . (таблица 1)

В 2018 году качество знаний обучающихся по русскому языку составляло 58,3%; по математике 64,5 % по окружающему миру 77,2%. (таблица 2).

В 2019 году в 4 классе качество знаний по русскому языку составило 62,3%; по математике качество знаний составило — 67,7%; по окружающему миру качество знаний составило— 81,7.

В 2019 году (таблица 3) качество знаний по математике составило 53,7%, Качество знаний по русскому языку 48,3 %.

По истории качество знаний составило 43,4%. По обществознанию качество знаний составило 56,6 %. По биологии качество знаний составило

В 2020 году (таблица 5) по результатам ВПР успеваемость по русскому языку в 5-9 классах составила 75,5%, что соответствует успеваемости в республике. Качество знаний составило 40 %,.

Успеваемость по математике в 5-9 классах составила 83,6%,

соответствует успеваемости в республике. Качество знаний составило 38 %.

Успеваемость по истории в 6-8 классах составила 78,1%. Качество знаний составило 39,6%.

Успеваемость по обществознанию в 7-8 классах составила 79,6%. Качество знаний составило 33,1%.

Успеваемость по биологии в 6-8 классах составила 80,6%. Качество знаний составило 30,5%.

Успеваемость по географии в 7-8 классах составила 86,3%, Качество знаний составило 37,7.%

Успеваемость по английскому языку в 8 классах составила 65,4% Качество знаний составило 26,17%.

#### **Результаты соответствия отметок за ВПР в 2020 году (таблица 4)**

По результатам ВПР в 2020 году подавляющее большинство обучающихся усвоили учебный материал в соответствии с ФГОС. Уровень предметного обучения учащихся является достаточным для успешного усвоения дальнейшей программы. Анализ позволяет сделать вывод, что в целом учителя правильно и обоснованно отбирают методы, приемы и средства обучения в соответствии с требованиями стандарта. Разнообразие приемов, способов, использование ИКТ, позволяют достигать планируемых результатов.

#### **Причины снижения качества знаний по результатам ВПР:**

- Низкий уровень сформированности навыков самоконтроля, включая навыки внимательного прочтения текста задания, предварительной оценки правильности полученного ответа и его проверки.

- Особенности формулировки и характер задания (для отдельных учащихся, не поняли задание и, как следствие, выполнили его неверно)

- Пропуски уроков по состоянию здоровья отдельными учащимися и, как следствие, недостаточное усвоение материала необходимого для успешного

выполнения ВПР.

- Индивидуальные особенности некоторых учащихся (в том числе эмоциональное состояние во время выполнения работы, медлительность и нехватка времени на сосредоточенное выполнение заданий (старались сделать всё, быстро, но неверно).

- Слабо поставленная учебная мотивация и воспитательная работа классным руководителем с классом.

- Низкая мотивация отдельных учащихся к обучению, нежелание учиться.

- Недостатки в индивидуальной работе учителя-предметника с учащимися.

- Слабая работа с сильными детьми, отсутствие дифференцированных заданий слабым учащимся.

- Несоответствие заданий в УМК по предметам типам заданий в ВПР.

Выводы: По результатам ВПР в 2020 году подавляющее большинство обучающихся усвоили учебный материал в соответствии с ФГОС. Уровень предметного обучения учащихся является достаточным для успешного усвоения дальнейшей программы. Анализ позволяет сделать вывод, что в целом учителя правильно и обоснованно отбирают методы, приемы и средства обучения в соответствии с требованиями стандарта. Разнообразие приемов, способов, использование ИКТ, позволяют достигать планируемых результатов.

#### **Причины снижения качества знаний по результатам ВПР:**

- Низкий уровень сформированности навыков самоконтроля, включая навыки внимательного прочтения текста задания, предварительной оценки

правильности полученного ответа и его проверки.

- Особенности формулировки и характер задания (для отдельных учащихся, не поняли задание и, как следствие, выполнили его неверно)

- Пропуски уроков по состоянию здоровья отдельными учащимися и, как следствие, недостаточное усвоение материала необходимого для успешного выполнения ВПР.

- Индивидуальные особенности некоторых учащихся (в том числе эмоциональное состояние во время выполнения работы, медлительность и нехватка времени на сосредоточенное выполнение заданий (старались сделать всё, быстро, но неверно).

- Слабо поставленная учебная мотивация и воспитательная работа классным руководителем с классом.

- Низкая мотивация отдельных учащихся к обучению, нежелание учиться.

- Недостатки в индивидуальной работе учителя-предметника с учащимися.

- Слабая работа с сильными детьми, отсутствие дифференцированных заданий слабым учащимся.

- Несоответствие заданий в УМК по предметам типам заданий в ВПР.

**По итогам анализа результатов ВПР педагогическому коллективу  
были даны следующие рекомендации:**

- использовать аналитические материалы ВПР при проведении самодиагностики;

- определить типологию наиболее существенных затруднений учащихся;

- разработать и применить в учебном процессе комплекс мер, направленных на преодоление обнаруженных проблем и повышение качества обучения в соответствии с требованиями ФГОС;

- руководствоваться в организации образовательного процесса требованиями ФГОС к личностным, метапредметным и предметным

результатам освоения основных образовательных программ;

- проанализировать учебные программы с целью включения дополнительного материала, необходимого для качественной подготовки учащихся;

- формировать у обучающихся способность применять полученные знания для решения разнообразных задач учебного и практического характера средствами учебного предмета;

- повышать профессиональную компетентность средствами самообразования по проблемам оценки результатов освоения обучающимися ООП.

**Приложение к анализу ВПР. Качественные результаты ВПР за 2017-2020 годы**

предмет	класс	таблица 1											
										успеваемость		качество знаний	
		КЧР	Урупский р-н	КЧР	Урупский р-н	КЧР	Урупский р-н	КЧР	Урупский р-н	КЧР	Урупский р-н	КЧР	Урупский р-н
русский язык													
математика													
окружающий мир		4.7	32.9	31.6	48.7	52.6	15.3	11.1	96.9	95.3	64	63.7	

предмет	класс	таблица 2											
										успеваемость		качество знаний	
		КЧР	Урупский р-н	КЧР	Урупский р-н	КЧР	Урупский р-н	КЧР	Урупский р-н	КЧР	Урупский р-н	КЧР	Урупский р-н
русский язык													
математика													
окружающий мир		0.5	32.1	22.2	45.8	62.4	17.9	14.8	95.8	99.5	63.7	77.2	

предмет	класс	Таблица 3											
										успеваемость		качество знаний	
		КЧР	Урупский р-н	КЧР	Урупский р-н	КЧР	Урупский р-н	КЧР	Урупский р-н	КЧР	Урупский р-н	КЧР	Урупский р-н
математика													
биология													
география		5.96	43.67	60.5	38.5	31.76	9.7	2.13	91.8	94.4	48.2	33.89	
русский язык		17.5	33.6	34	36.8	36.5	15.2	11.8	85.6	82.5	52	48.3	
история		16.9	27.2	39.6	36.4	34.4	15.9	9	89.4	83.1	52.3	43.4	
обществознание		12.9	38	37.4	38.8	42.2	12.7	14.4	89.5	87.1	51.5	56.6	
окруж. мир		1.1	30.3	17.2	45.3	58.6	19.2	23.1	94.9	98.9	64.5	81.7	



предмет	класс	таблица 4													
										понижили		подтвердили		повысили	
		КЧР	Урупский р-н	КЧР	Урупский р-н	КЧР	Урупский р-н	КЧР	Урупский р-н	КЧР	Урупский р-н	КЧР	Урупский р-н	КЧР	Урупский р-н
математика															
математика															
математика															
математика															
математика															
русский язык															
русский язык															
русский язык															
русский язык															
русский язык															
история															
история															
история															
биология															
биология															
биология															
география															
география															
обществознание															
обществознание															
английский язык															



Таблица 5

предмет	класс												
										успеваемость		качество знаний	
		КЧР	Урупский р-н	КЧР	Урупский р-н	КЧР	Урупский р-н	КЧР	Урупский р-н	КЧР	Урупский р-н	КЧР	Урупский р-н
математика													
биология													
география		13.7	45	48.5	34.6	33.5	8.1	4.2	88.8	86.3	42.7	37.7	
русский язык		24.5	37.8	35.5	35	32.6	8.4	7.4	81.3	75.5	43.4	40	
история		21.9	41.3	42.3	36.2	33.3	10	6.3	87.6	78.1	46.2	39.6	
обществознание		20.4	42.4	46.4	34	28.2	8.1	4.9	84.6	79.6	42.1	33.1	
английский язык									79.5	65.4	38.3	26.17	